



2023
INFORMACION FINANCIERA
AUTORIDADES
TRADICIONALES
INDIGENAS DE
COLOMBIA

AUTORIDADES TRADICIONALES INDIGENAS DE COLOMBIA
NIT 830076436-5



Estados financieros de la Organización
Autoridades Tradicionales Indígenas de Colombia
Al 31 de diciembre de 2023 con cifras
comparativas al 31 de diciembre de 2022

Tabla de contenido

CERTIFICACIÓN DE LOS ESTADOS FINANCIEROS	5
INFORME DEL REVISOR FISCAL	6
ESTADO DE SITUACION FINANCIERA	9
ESTADO DE RESULTADOS ENTRE EL 01/01/2021 Y EL 31/12/2021	11
ESTADO DE FLUJO DE EFECTIVO	13
ESTADO DE CAMBIO EN EL PATRIMONIO	14
ESTADO DE CAMBIO EN LA SITUACIÓN FINANCIERA	16
NOTAS GENERALES	17
1. Información General – Ente Económico	17
2. Bases de Preparación de los Estados Financieros	17
2.1. Bases de Preparación	17
2.2. Bases de Medición	18
2.3. Base de Registro Contable	18
2.4. Moneda Funcional y Moneda de Presentación	18
3. Resumen Principales Políticas Contables	19
3.1. Políticas de Presentación de los Estados Financieros	19
3.2. Clasificación de activos y pasivos en corrientes y no corrientes	19
3.3. Efectivo y Equivalentes de Efectivo	20
3.4. Propiedad, Planta y Equipo	20
3.5. Activos Intangibles	21
3.6. Deterioro del Valor de los Activos	21
3.7. Costos por Préstamos	22
3.8. Cuentas por Pagar	22
3.9. Beneficios a los Empleados	22
3.10. Ingresos por actividades ordinarias y otros ingresos	22
3.11. Gastos	23
3.12. Recursos de cofinanciación	24



3.13.	Excedente o Déficit	24
3.14.	Otras Revelaciones	25
4.	Transacciones entre partes relacionadas	26
5.	Análisis estados financieros año 2023	26
5.1.	Análisis Estado De Situación Financiera Al 31 De Diciembre Del 2023	26
5.2.	Análisis Estado De Resultados Desde El 01 De Enero De 2023 Al 31 De Diciembre Del 2023	28
5.3.	Análisis Estado Flujo de efectivo al 31 De Diciembre Del 2023	30
5.4.	Análisis Estado De Cambio En El Patrimonio al 31 De Diciembre Del 2023	32
5.5.	Análisis Estado de Cambio en la Situación Financiera al 31 De Diciembre Del 2023	34
6.	NOTAS ESPECIFICAS	36
ACTIVOS		36
6.1.	Efectivo y equivalentes a efectivo en caja	36
6.2.	Efectivo y equivalentes a efectivo en Bancos y Cuentas de ahorro.	37
6.3.	Cuentas por Cobrar Relacionadas.	38
6.4.	Propiedad planta y equipo	39
PASIVOS		40
6.5.	Cuentas por Pagar Comerciales	40
6.6.	Cuentas por Pagar Administrador Impuestos Nacionales	41
6.7.	Otras cuentas por pagar	42
6.8.	Anticipos y Avances Recibidos	42
PATRIMONIO		44
6.9.	Superávit de Capital	44
6.10.	Capital Social	44
6.11.	Excedente del Ejercicio	45
6.12.	Excedentes acumulados	46
INGRESOS		46
6.11.	Operacionales	46
6.13.	No Operacionales	48
GASTOS		49
6.14.	Operaciones de Administración	49
6.15.	Operaciones de ventas	52
	Valores Gravamen movimiento financiero	55
	Provisiones- cartera no recuperable	55

HECHOS POSTERIORES A LA FECHA SOBRE LA QUE SE INFORMA 55

INDICADORES FINANCIEROS 56

Indicador de Capital de Trabajo	56
Indicador de Endeudamiento	57
Indicador de Independencia Financiera	58
Indicador del Patrimonio Inmovilizado	59
Indicador de Protección a la Inversión	60
Indicador de Protección al Pasivo	61
Indicador de Liquidez Inmediata	61
Indicador de Solidez	62

Certificación de los Estados Financieros

Los suscritos Representante Legal y Contador Público bajo cuya responsabilidad se prepararon los estados financieros, certificamos:

Que para la emisión de los estados de situación financiera al 31 de diciembre de 2022 y 2023, y los estados de actividad, cambios en el fondo social y flujos de efectivo, por los años terminados en esas fechas, que conforme al reglamento se ponen a disposición de los miembros del Consejo y de terceros, se ha verificado previamente las afirmaciones contenidas en ellos y las cifras tomadas fielmente de los libros oficiales.

Dichas afirmaciones, explícitas e implícitas, son las siguientes:

- Existencias: los activos y pasivos de AUTORIDADES TRADICIONALES INDIGENAS DE COLOMBIA, existen en las fechas de corte y las transacciones registradas se han realizado durante cada año.
- Integridad: todos los hechos económicos realizados han sido reconocidos.
- Valuación: todos los elementos han sido reconocidos por importes apropiados.
- Derechos y obligaciones: los activos representan probables beneficios económicos futuras y los pasivos representan probables sacrificios económicos futuros, obtenidos o a cargo de corte.
- Presentación y revelación: los hechos económicos han sido correctamente clasificados, descritos y revelados.

Atentamente.



MIRYAM CHAMORRO CLADERA
Representante Legal
Autoridades Tradicionales Indígenas De Colombia
- Gobierno Mayor



DEINY YINETH IPUZ JIMENEZ
Contadora publica
Cedula No. 1110499553
TP-207996-T

AUTORIDADES TRADICIONALES INDIGENAS DE COLOMBIA
NIT 830076436-5



Informe del Revisor Fiscal
AÑO 2023

Señores:

**AUTORIDADES TRADICIONALES INDIGENAS DE COLOMBIA-
GOBIERNO MAYOR**

Asamblea General

Informe sobre los estados financieros consolidados

He auditado los estados financieros separados adjuntos de la AUTORIDADES TRADICIONALES INDIGENAS DE COLOMBIA- GOBIERNO MAYOR, que

Comprenden el estado de situación financiera a 31 de diciembre de 2023 y 2022, el estado del resultado integral, correspondientes a los ejercicios terminados en dichas fechas, así como un resumen de las políticas contables significativas y otra información explicativa.

Responsabilidad de la administración en relación con los estados financieros

La administración es responsable de la preparación y presentación fiel de los estados financieros adjuntos de conformidad con el marco técnico contable vigente en Colombia definido en el Decreto Único Reglamentario 2420 de 2015, que incorpora las Normas Internacionales de Información Financiera para PYMES. Esta responsabilidad incluye: diseñar, implementar y mantener un sistema de control interno adecuado para la preparación y presentación de los estados financieros, libres de errores de importancia material, bien sea por fraude o error; seleccionar y aplicar las políticas contables apropiadas; así como efectuar las estimaciones contables que resulten razonables en las circunstancias.

Responsabilidad del Revisor Fiscal en relación con los estados financieros, sistema de control interno y evaluación del cumplimiento de aspectos legales y reglamentarios

Mi responsabilidad es expresar una opinión sobre los estados financieros adjuntos basado en mi auditoría.

He llevado a cabo la auditoría de conformidad con el Decreto Único Reglamentario 2420 de 2015, que incorpora las Normas Internacionales de Auditoría – NIA para estados financieros y la norma internacional de trabajos para atestiguar 3000, para la evaluación del control interno y cumplimiento de aspectos legales y reglamentarios.

Dichas normas exigen que cumpla los requerimientos de ética, así como que planifique y ejecute la auditoría con el fin de obtener una seguridad razonable sobre si los estados financieros están libres de incorrección material.

La auditoría también incluye la evaluación del control interno con el fin de expresar una opinión sobre la eficacia del mismo, así como la aplicación de procedimientos para determinar el adecuado ajuste de las políticas contables y su aplicación, la razonabilidad de las estimaciones contables realizadas por la gerencia y la presentación global de los estados financieros.

El Código de Comercio establece en los artículos 207, 208 y 209 la obligación de pronunciarme sobre el cumplimiento de normas legales e internas y sobre lo adecuado del control interno.

Para efectos de la evaluación del cumplimiento legal y normativo utilicé procedimientos de auditoría que me permitieron obtener evidencia suficiente y adecuada sobre:

1. Cumplimiento de normas legales que afectan la actividad del AUTORIDADES TRADICIONALES INDIGENAS DE COLOMBIA – GOBIERNO MAYOR como Entidad Sin Ánimo De Lucro;
2. Cumplimiento de los estatutos;
3. Cumplimiento de las decisiones registradas en las actas de asamblea y del Consejo Mayor
4. Adecuada conservación de los bienes y valores sociales.

Considero que la evidencia de auditoría que obtuve proporciona una base suficiente y adecuada para respaldar la opinión que expreso a continuación.

Opinión sin salvedades

En mi opinión, los estados financieros antes mencionados presentan fielmente, en todos los aspectos materiales, la situación financiera de la AUTORIDADES TRADICIONALES INDIGENAS DE COLOMBIA- GOBIERNO MAYOR a 31 de diciembre de 2023 y 2022, así como sus resultados, correspondientes a los ejercicios

terminados en dichas fechas, de conformidad con las Normas de Contabilidad y de Información Financiera aceptadas en Colombia, aplicadas de manera uniforme.

Opinión sobre control interno y cumplimiento aspectos legales y reglamentarios.

En mi opinión existen medidas adecuadas de control interno en todos los aspectos importantes, con base en el modelo COSO.

Además, informo que durante los años 2023 y 2022, AUTORIDADES TRADICIONALES INDIGENAS DE COLOMBIA- GOBIERNO MAYOR ha llevado su contabilidad conforme a las normas legales y a la técnica contable; las operaciones registradas en los libros de contabilidad y los actos de los administradores se ajustan a los estatutos, a las decisiones del Consejo Mayor y Asamblea General de Autoridades Tradicionales Indígenas; la correspondencia, los comprobantes de las cuentas y los libros de actas y de registro de acciones se llevan y se conservan debidamente; el informe de gestión de la Administración guarda la debida concordancia con los estados financieros separados, y la Organización ha efectuado la liquidación y pago oportuno al Sistema de Seguridad Social Integral.



HENRY MURCILLO DAGUA

Revisor Fiscal

Autoridades Tradicionales Indígenas De Colombia - Gobierno Mayor
Cédula. 76234816


No. Tarjeta profesional 27332-T

AUTORIDADES TRADICIONALES INDIGENAS DE COLOMBIA
ESTADO DE SITUACION FINANCIERA
AL 31 DE DICIEMBRE DEL 2023
 (Expresado en pesos colombianos)

Nombre de la Cuenta	Nota	31/12/2023	31/12/2022	Variación \$	%	Razón
Activos						
Activos Corrientes						
Efectivo Caja General	1	\$ 77.143.032,57	\$ 8.787.011,51	\$ 68.356.021,06	777,92	8,78
Efectivo Bancos	2	\$ 1.053.778.917,20	\$ 725.465.634,20	\$ 328.313.283,00	45,26	1,45
Efectivo cuentas de Ahorro	3	\$ 1.712.343,00	\$ 1.242.086,00	\$ 470.257,00	37,86	1,38
Cuentas por Cobrar Relacionadas	4	\$ 2.813.060.505,00	\$ 2.369.716.583,00	\$ 443.343.922,00	18,71	1,19
Otras cuentas por cobrar						
Gastos pagados por anticipado						
Activo diferido						
Existencias						
Otros Activos Corrientes						
Total, Activos Corrientes		\$ 3.945.694.797,77	\$ 3.105.211.314,71	\$ 840.483.483,06	20,47	0,20
Activo No Corrientes						
Construcciones y Edificaciones	5	\$ 590.000.000,00	\$ 590.000.000,00	\$ -	0,00	1,00
Maquinaria y equipos	5	\$ 21.456.000,00	\$ -	\$ 21.456.000,00	100,00	1,00
Instalaciones, mobiliario y equipo neto	5	\$ 116.030.672,80	\$ 99.493.619,00	\$ 16.537.053,80	16,62	1,17
Equipos de Procesamiento de datos	5	\$ 72.801.819,00	\$ 52.682.619,00	\$ 20.119.200,00	38,19	1,38
Depreciación Acumulada	6	-\$ 296.262.779,80	-\$ 254.647.138,80	-\$ 41.615.641,00	16,34	1,16
Otros Activos		\$ -	\$ -	\$ -	0,00	1,00
Total, Activos No Corrientes		\$ 504.025.712,00	\$ 487.529.099,20	\$ 16.496.612,80	3,38	1,03
Total Activos		\$ 4.449.720.509,77	\$ 3.592.740.413,91	\$ 856.980.095,86	23,85	1,24
Pasivos y Patrimonio						
Pasivos Corrientes						
Proveedores		\$ -	\$ 420.282.668,00	-\$ 420.282.668,00	-100,00	0,00
Cuentas por Pagar Comerciales	7	\$ 1.203.262.207,00	\$ 1.957.690.649,00	-\$ 754.428.442,00	-38,54	0,61
Cuentas por Pagar Administrador Nacionales	8	\$ 7.443.000,00	\$ 42.125.000,00	-\$ 34.682.000,00	-82,33	0,18
Otras cuentas por pagar	9	\$ 35.157.022,00	\$ 35.157.022,00	\$ -	100,00	1,00
Anticipos y Avances Recibidos	10	\$ 2.179.321.850,00	\$ 155.248.250,00	\$ 2.024.073.600,00	1303,77	14,04
Total Pasivos Corrientes		\$ 3.425.184.079,00	\$ 2.610.503.589,00	\$ 814.680.490,00	\$ 31,21	\$ 1,31
Pasivos No Corrientes						
Obligaciones Financieras y Prestamos		\$ -	\$ -	\$ -	0,00	1,00

AUTORIDADES TRADICIONALES INDIGENAS DE COLOMBIA
ESTADO DE SITUACION FINANCIERA
AL 31 DE DICIEMBRE DEL 2023
 (Expresado en pesos colombianos)

Nombre de la Cuenta	Nota	31/12/2023	31/12/2022	Variación \$	%	Razón
Total Pasivos No Corrientes		\$ -	\$ -	\$ -	0,00	1,00
Patrimonio						
Superávit de Capital	11	\$ 747.199.143,00	\$ 747.199.143,00	\$ -	0,00	1,00
Capital Social	12	\$ 8.000.000,00	\$ 8.000.000,00	\$ -	0,00	1,00
Excedente del Ejercicio	13	\$ 42.299.605,86	\$ 250.383,40	\$ 42.049.222,46	16793,93	168,94
Excedentes acumulados	14	\$ 227.037.681,91	\$ 226.787.298,51	\$ 250.383,40	0,11	1,00
Total Patrimonio		\$ 1.024.536.430,77	\$ 982.236.824,91	\$ 42.299.605,86	4,31	1,04
Total Activo y Patrimonio		\$ 4.449.720.509,77	\$ 3.592.740.413,91	\$ 856.980.095,86	\$ 23,85	\$ 1,24


MIRYAM CHAMORRO CLADERA
 Representante Legal
 Autoridades Tradicionales
 Indígenas De Colombia
 - Gobierno Mayor


DEINY YINETH IPUZ JIMENEZ
 Contadora publica
 Cedula No. 1110499553
 TP-207996-T


JENIFER MURCILLO DAGUA
 Revisor Fiscal
 Cédula No. 76234816
 TP 27332-T

AUTORIDADES TRADICIONALES INDIGENAS DE COLOMBIA
NIT 830076436-5



AUTORIDADES TRADICIONALES INDIGENAS DE COLOMBIA

Estado de Resultados

Estado de Resultados entre el 01/01/2021 y el 31/12/2021

(Expresado en pesos colombianos)

Nombre de la Cuenta	Nota	1/01/2023-31/12/2023	1/01/2022-31/12/2022	Variación \$	%	Razón
Ingresos						
Operacionales						
Servicios sociales y de salud	16	\$ 42.300.010,00	\$ -	\$ 42.300.010,00	100,00	1,00
Otras Actividades de Servicios Comunitarios, Sociales y Personales	17	\$ 404.297.493,00	\$ 400.667.551,00	\$ 3.629.942,00	0,91	1,01
Total, Ingresos Operacionales		\$ 446.597.503,00	\$ 400.667.551,00	\$ 45.929.952,00	11,46	1,11
No Operacionales						
Financieros	18	\$ 1.968,00	\$ -	\$ 1.968,00	100,00	1,00
Recuperaciones		\$ -	\$ -	\$ -	100,00	1,00
Ingresos de Ejercicios Anteriores		\$ -	\$ -	\$ -	-100,00	0,00
Diversos	19	\$ 1.952.534,18	\$ 15.869,00	\$ 1.936.665,18	\$ 12.204,08	123,0
Total Ingresos No Operacionales		\$ 1.954.502,18	\$ 15.869,00	\$ 1.938.633,18	12216,48	123,16
Total Ingresos		\$ 448.552.005,18	\$ 400.683.420,00	\$ 47.868.585,18	11,95	1,12
Gastos						
Operaciones de Administración						
Impuestos	20	\$ 39.527.670,63	\$ 92.310.402,00	-\$ 52.782.731,37	-57,18	0,43
Arrendamientos	21	\$ 24.389.000,00	\$ -	\$ 24.389.000,00	100,00	1,00
Seguros	22	\$ 42.456.550,35	\$ -	\$ 42.456.550,35	100,00	1,00
Servicios	23	\$ 10.846.764,00	\$ -	\$ 10.846.764,00	100,00	1,00
Gastos legales	24	\$ 2.337.051,00	\$ -	\$ 9.211.930,00	100,00	1,00
Mantenimiento y reparaciones	25	\$ 2.337.051,00	\$ 1.588.999,78	\$ 748.051,22	47,08	1,47
Gastos de viaje	26	\$ 69.344.244,00	\$ 151.972.040,00	-\$ 82.627.796,00	-54,37	0,46
Depreciaciones	27	\$ 41.615.641,00	\$ 41.649.641,00	-\$ 34.000,00	100,00	0,00
Amortizaciones		\$ -	\$ -	\$ -	100,00	1,00
Diversos	28	\$ 79.772.391,42	\$ 104.769.253,32	-\$ 24.996.861,90	-23,86	0,76
Provisiones	29	\$ 38.019.683,00	\$ -	\$ 38.019.683,00	100,00	1,00
Total Gastos Operacionales de Administración		\$ 350.646.046,40	\$ 392.290.336,10	-\$ 41.644.289,70	-8,86	0,91
Operaciones de Ventas						
Gastos de personal		\$ -	\$ 13.500,00	-\$ 13.500,00	-100,00	0,00
Diversos	30	\$ 284,19	\$ 7.551,00	-\$ 7.266,81	-96,24	0,04
Total Gastos Operacionales de Ventas		\$ 284,19	\$ 7.551,00	-\$ 7.266,81	-98,65	0,01
No Operacionales						
Financieros	31	\$ 14.141.147,37	\$ 5.130.608,00	\$ 9.010.539,37	175,62	2,76
Gastos Extraordinarios	32	\$ 22.365.509,11	\$ 1.792.000,00	\$ 20.573.509,11	1148,08	12,48
Gastos Diversos	33	\$ 12.224.533,25	\$ 1.199.041,50	\$ 11.025.491,75	919,53	10,20



AUTORIDADES TRADICIONALES INDIGENAS DE COLOMBIA

Estado de Resultados

Estado de Resultados entre el 01/01/2021 y el 31/12/2021

(Expresado en pesos colombianos)

Nombre de la Cuenta	Nota	1/01/2023-31/12/2023	1/01/2022-31/12/2022	Variación \$	%	Razón
Total No Operacionales		\$ 48.731.189,73	\$ 8.121.649,50	\$ 40.609.540,23	500,02	6,00
Total Gastos		\$ 406.252.399,32	\$ 400.433.036,60	\$ 5.819.362,72	1,45	1,01
Excedente del Ejercicio		\$ 42.299.605,86	\$ 250.383,40	\$ 42.049.222,46	\$ 10,49	\$ 0,10

MIRYAM CHAMORRO CLADERA
 Representante Legal
 Autoridades Tradicionales Indígenas De
 Colombia
 - Gobierno Mayor

DEINY YINETH IPUZ JIMENEZ
 Contadora publica
 Cedula No. 1110499553
 TP-207996-T

HENRY MURCILLO DAGUA
 Revisor Fiscal
 Cédula No. 76234816
 TP 27332-T


AUTORIDADES TRADICIONALES INDIGENAS DE COLOMBIA - GOBIERNO MAYOR
NIT. 830.076.436-5

ESTADO DE FLUJO DE EFECTIVO

Periodo del 1 de enero al 31 de diciembre de 2023

EXCEDENTE DEL EJERCICIO		\$	42.299.606
Depreciación		\$	41.615.641
Excedente ajustado		\$	83.915.247
ACTIVIDADES DE OPERACIÓN			
ENTRADAS		\$	2.024.073.600
Otras cuentas por cobrar	\$ -		
Cuentas por Pagar Comerciales	\$ -		
Otras cuentas por pagar	\$ -		
Anticipos y Avances Recibidos	\$ 2.024.073.600		
SALIDAS		\$	1.981.520.572
Efectivo Bancos	\$ 328.313.283		
Efectivo cuentas de Ahorro	\$ 470.257		
Cuentas por Cobrar Relacionadas	\$ 443.343.922		
Proveedores	\$ 420.282.668		
Cuentas por Pagar Comerciales	\$ 754.428.442		
Cuentas por Pagar Administrador			
Impuestos Nacionales	\$ 34.682.000		
Efectivo neto de las actividades de operación		\$	42.553.028
ACTIVIDADES DE INVERSION			
ENTRADAS		\$	-
SALIDAS		\$	58.112.254
Maquinaria y equipos	\$ 21.456.000		
Instalaciones, mobiliario y equipo neto	\$ 16.537.054		
Equipos de Procesamiento de datos	\$ 20.119.200		
Efectivo neto de las actividades de inversión		-\$	58.112.254
ACTIVIDADES DE FINANCIAMIENTO			
ENTRADAS		\$	-
SALIDAS		\$	-
Efectivo neto de las actividades de financiamiento		\$	-
Flujo neto de efectivo y equivalente de efectivo		\$	68.356.021
Saldo inicial de efectivo y equivalente		\$	8.787.012
Saldo Final de efectivo y equivalente		\$	77.143.033


MIRYAM CHAMORRO CLADERA
 Representante Legal
 Autoridades Tradicionales Indígenas De
 Colombia
 - Gobierno Mayor


DEINY YINETH IPUZ JIMENEZ
 Contadora publica
 Cedula No. 1110499553
 TP-207996-T



HENRRY MURCILLO-DAGUA
 Revisor Fiscal
 Cédula No. 76234816
 TP 27332-T


AUTORIDADES TRADICIONALES INDIGENAS DE COLOMBIA
ESTADO DE CAMBIO EN EL PATRIMONIO
AL 31 DE DICIEMBRE DEL 2023
(Expresado en pesos colombianos)


Concepto	Capital Social	Superávit de Capital	Reservas	Revalorización del Patrimonio	Resultados del Ejercicio	Resultados de Ejercicios Anteriores	Superávit por Valorizaciones	Total
Saldo Inicial								
	0,00	360.000.000,00	0,00	0,00	0,00	0,00	0,00	360.000.000,00
CANCELACION AÑO 2017	0,00	0,00	0,00	0,00	228.891,00	0,00	0,00	228.891,00
RECLASIFICACION UTILIDAD	0,00	0,00	0,00	0,00	0,00	1.045.194,20	0,00	1.045.194,20
RECLASIFICACION UTILIDAD	0,00	0,00	0,00	0,00	-1.045.194,20	0,00	0,00	-1.045.194,20
CANCELACION AÑO 2016	0,00	0,00	0,00	0,00	123.163.944,00	0,00	0,00	123.163.944,00
DONACION FONDOS MPC 2	0,00	0,00	0,00	0,00	0,00	0,00	0,00	0,00
RECLASIFICACION UTILIDAD	0,00	0,00	0,00	0,00	0,00	42.896.293,00	0,00	42.896.293,00
RECLASIFICACION UTILIDAD	0,00	0,00	0,00	0,00	-42.896.293,00	0,00	0,00	-42.896.293,00
SALDOS INICIALES	8.000.000,00	0,00	0,00	0,00	0,00	0,00	0,00	8.000.000,00
DONACION PARA COMPRA	0,00	80.000.000,00	0,00	0,00	0,00	0,00	0,00	80.000.000,00
CANCELACION AÑO 2018	0,00	0,00	0,00	0,00	27.587.549,00	0,00	0,00	27.587.549,00
RECLASIFICACION UTILIDAD	0,00	0,00	0,00	0,00	0,00	3.015.586,00	0,00	3.015.586,00
RECLASIFICACION UTILIDAD	0,00	0,00	0,00	0,00	-3.015.586,00	0,00	0,00	-3.015.586,00
CANCELACION AÑO 2014	0,00	0,00	0,00	0,00	42.896.293,00	0,00	0,00	42.896.293,00
AUTORIDADES TRADICION	0,00	80.000,00	0,00	0,00	0,00	0,00	0,00	80.000,00
SALDOS INICIALES	0,00	0,00	0,00	0,00	3.095.586,00	0,00	0,00	3.095.586,00
AUTORIDADES TRADICION	0,00	0,00	0,00	0,00	-80.000,00	0,00	0,00	-80.000,00
SALDOS INICIALES	0,00	303.473.819,00	0,00	0,00	0,00	0,00	0,00	303.473.819,00
CANCELACION AÑO 2015	0,00	0,00	0,00	0,00	1.045.194,20	0,00	0,00	1.045.194,20
RECLASIFICACION UTILIDAD	0,00	0,00	0,00	0,00	0,00	23.592.458,00	0,00	23.592.458,00
RECLASIFICACION UTILIDAD	0,00	0,00	0,00	0,00	0,00	301.878,87	0,00	301.878,87
RECLASIFICACION UTILIDAD	0,00	0,00	0,00	0,00	-	0,00	0,00	-
CANCELACION AÑO 2021	0,00	0,00	0,00	0,00	4.955.504,44	0,00	0,00	4.955.504,44
RECLASIFICACION UTILIDAD	0,00	0,00	0,00	0,00	0,00	123.163.944,00	0,00	123.163.944,00
RECLASIFICACION UTILIDAD	0,00	0,00	0,00	0,00	-	0,00	0,00	-
CANCELACION AÑO 2020	0,00	0,00	0,00	0,00	301.878,87	0,00	0,00	301.878,87

AUTORIDADES TRADICIONALES INDIGENAS DE COLOMBIA
ESTADO DE CAMBIO EN EL PATRIMONIO
AL 31 DE DICIEMBRE DEL 2023
 (Expresado en pesos colombianos)

Concepto	Capital Social	Superávit de Capital	Reservas	Revalorización del Patrimonio	Resultados del Ejercicio	Resultados de Ejercicios Anteriores	Superávit por Valorizaciones	Total
RECLASIFICACION UTILIDAD	0,00	0,00	0,00	0,00	0,00	27.587.549,00	0,00	27.587.549,00
RECLASIFICACION UTILIDAD	0,00	0,00	0,00	0,00	27.587.549,00	0,00	0,00	-27.587.549,00
CANCELACION AÑO 2019	0,00	0,00	0,00	0,00	23.592.458,00	0,00	0,00	23.592.458,00
RECLASIFICACION UTILIDAD	0,00	0,00	0,00	0,00	0,00	228.891,00	0,00	228.891,00
RECLASIFICACION UTILIDAD	0,00	0,00	0,00	0,00	-228.891,00	0,00	0,00	-228.891,00
RECLASIFICACION UTILIDAD	0,00	0,00	0,00	0,00	-301.878,87	0,00	0,00	-301.878,87
Saldo al Final del Periodo	8.000.000,00	743.553.819,00	0,00	0,00	4.955.504,44	221.831.794,07	0,00	978.341.117,51
Periodo entre 1/01/2022 y 31/12/2022								
Abono Gastos Operativos Co	0,00	3.645.324,00	0,00	0,00	0,00	0,00	0,00	3.645.324,00
CANCELACION AÑO 2022	0,00	0,00	0,00	0,00	250.383,40	0,00	0,00	250.383,40
RECLASIFICACION UTILIDA	0,00	0,00	0,00	0,00	-4.955.504,44	0,00	0,00	-4.955.504,44
RECLASIFICACION UTILIDA	0,00	0,00	0,00	0,00	0,00	4.955.504,44	0,00	4.955.504,44
Saldo al Final del Periodo	0,00	3.645.324,00	0,00	0,00	-4.705.121,04	4.955.504,44	0,00	3.895.707,40
Periodo entre 1/01/2023 y 31/12/2023								
RECLASIFICACION UTILIDA	0,00	0,00	0,00	0,00	0,00	250.383,40	0,00	250.383,40
CANCELACION AÑO 2023	0,00	0,00	0,00	0,00	42.299.605,86	0,00	0,00	42.299.605,86
RECLASIFICACION UTILIDA	0,00	0,00	0,00	0,00	-250.383,40	0,00	0,00	-250.383,40
Saldo al Final del Periodo	0,00	0,00	0,00	0,00	42.049.222,46	250.383,40	0,00	42.299.605,86
Saldo al Final	8.000.000,00	747.199.143,00	0,00	0,00	42.299.605,86	227.037.681,91	0,00	1.024.536.430,77



MIRYAM SHAMORRO CLAVERA
 Representante Legal
 Autoridades Tradicionales Indígenas De Colombia
 - Gobierno Mayor


DEIVY YINETH IPUZ
JIMENEZ
 Contadora publica
 Cedula No. 1110499553
 TP-207996-T



HENRY MURCILO DAGUA
 Revisor Fiscal
 Cédula No. 76234816
 TP 27332-T

AUTORIDADES TRADICIONALES INDIGENAS DE COLOMBIA
Estado de Cambio en la Situación Financiera
AL 31 DE DICIEMBRE DEL 2023
 (Expresado en pesos colombianos)

<i>Nombre de la Cuenta</i>	<i>Variación \$</i>	<i>Variación \$</i>
ORIGEN DE RECURSOS		
<u>Disminución de Activo</u>		
Deudores	\$ -	
Propiedad Planta y Equipo	\$ -	\$ -
<u>Aumento de Pasivo</u>		
Cuentas por Pagar	\$ 2.024.073.600,00	
Otro Pasivos	\$ -	
		\$ 2.024.073.600,00
<u>Aumento de Patrimonio</u>		
Resultados del Ejercicio Anteriores	\$ 42.299.605,86	
		\$ 42.299.605,86
TOTAL ORIGEN DE RECURSOS		\$ 2.066.373.205,86
APLICACIÓN DE RECURSOS		
<u>Aumento de Activo</u>		
Disponible	\$ 397.139.561,06	
Deudores	\$ 443.343.922,00	
Propiedad Planta y equipo	\$ 16.496.612,80	
		\$ 856.980.095,86
<u>Disminución de Pasivo</u>		
Proveedores	\$ 420.282.668,00	
Cuentas por pagar	\$ 789.110.442,00	
		\$ 1.209.393.110,00
TOTAL APLICACIÓN DE RECURSOS		\$ 2.066.373.205,86


MIRYAM CHAMORRO CLAVERA
 Representante Legal
 Autoridades Tradicionales Indígenas De
 Colombia
 - Gobierno Mayor


DENY YINETH IRUIZ JIMENEZ
 Contadora publica
 Cedula No. 1110499553
 TP-207996-T


HENRY MUCILLO DAGUA
 Revisor Fiscal
 Cédula No. 76234816
 TF 27332-T

NOTAS GENERALES

Por el período terminado al 31 de diciembre de 2023 (con cifras comparativas al 31 de diciembre de 2022).

1. Información General – Ente Económico

AUTORIDADES TRADICIONALES INDIGENAS DE COLOMBIA – CON SIGLA GOBIERNO MAYOR NIT. 830.076.436-5; La entidad fue constituida mediante Acta del 02 de julio de 2000, otorgada en Asamblea constitutiva y fue inscrita el 11 de septiembre de 2000, en la Cámara de Comercio de Bogotá D.C, bajo el número 33985, del libro I, de las entidades sin ánimo de lucro.

Su actividad economía principal está enmarcada en el código CIUU 9499 y 9609 “Actividades de otras Asociaciones N.C.P. y Otras actividades de servicios personales n.c.p.”

Dando cumplimiento a la sección 3.3 de las NIIF para las pymes versión 2009, efectuamos en las notas a los Estados Financieros una declaración explícita y sin reservas de dicho cumplimiento.

El movimiento de Autoridades Tradicionales Indígenas de Colombia – Gobierno Mayor tiene un proceso organizativo de aproximadamente cuarenta años, encaminado a buscar la pervivencia física y cultural de los pueblos indígenas mediante el fortalecimiento del gobierno y sistema normativo ancestral y la defensa de los derechos territoriales, culturales y sociales propios. En el año 2011 varias autoridades indígenas de diferentes pueblos deciden retomar el trabajo social y político por las comunidades de base con los principios que gestaron el movimiento indígena, conformando lo que hoy es Autoridades Tradicionales Indígenas de Colombia – Gobierno Mayor, como una apuesta a fortalecer las autoridades tradicionales en las bases considerados los pilares fundamentales del movimiento, mediante la defensa de los derechos de las comunidades garantizando así su pervivencia física y cultural en el tiempo.

2. Bases de Preparación de los Estados Financieros

2.1. Bases de Preparación

Estos Estados Financieros, se han elaborado de conformidad con la Norma Internacional de Información Financiera para Pequeñas y Medianas Empresas (NIIF para las PYMES – La Ley 1314 de 2009 y sus decretos Reglamentarios, en especial del Decreto 3022 de 2013 y las normas que lo modifiquen o sustituyan emitidas por el Consejo de Normas Internacionales de Contabilidad aprobadas en Colombia). Están presentados en las unidades monetarias (pesos) del país Colombia, que es la moneda funcional de la entidad.

La presentación de los estados Financieros de acuerdo a las NIIF para las PYMES, exige la determinación y la aplicación consistente de políticas contables a transacciones y hechos.

Las políticas contables más importantes de la entidad se establecen en la Nota 2.2

2.2. Bases de Medición

En los Estados Financieros se emplean diferentes bases de medición, con diferentes grados y en distintas combinaciones entre ellas. Tales bases o métodos son los siguientes:

Costo histórico: está constituido por el precio de adquisición, o importe original adicionado con todos los costos y gastos en que ha incurrido la organización, para la prestación de servicios, en la formación y colocación de los bienes en condiciones de utilización o enajenación, además harán parte del costo histórico las adiciones y mejoras objeto de capitalización efectuadas a los bienes.

Costo corriente: los activos se llevan contablemente por el importe de efectivo y otras partidas equivalentes al efectivo, que deberían pagarse si se adquiriese en la actualidad el mismo activo y otro equivalente. Los pasivos se llevan contablemente por el importe sin descontar de efectivo u otras partidas equivalentes al efectivo que se precisaría para liquidar el pasivo en el momento presente.

Valor realizable (o de liquidación): es el precio que se obtendría por la venta no forzada de los activos en el momento actual, o el precio que se estaría dispuesto a pagar, para liquidar el pasivo en condiciones normales.

Valor presente: corresponde al valor que resulta de descontar la totalidad de los flujos futuros generados por un activo o pasivo, empleando para el efecto una tasa de descuento.

2.3. Base de Registro Contable

Los registros contables de activos, pasivos y resultados se realizan en base al método de acumulación o devengo. El reconocimiento para cada tipo de cuenta es el siguiente:- Los activos se reconocen cuando se identifique la probabilidad de que del mismo se van a obtener beneficios económicos futuros.- Los pasivos deben cumplir con ser una obligación derivada de un suceso pasado del cual la empresa tenga que liquidar en el futuro y que dicho importe sea medible con certeza.- Los ingresos deben reconocerse cuando proporcione a la empresa un beneficio económico, relacionado del incremento de un activo o decremento de un pasivo.

2.4. Moneda Funcional y Moneda de Presentación

Los estados financieros se presentan en “pesos colombianos”, que es la moneda funcional de la Empresa y la moneda de presentación.

3. Resumen Principales Políticas Contables

Las políticas contables se indican a continuación se ha aplicado en la preparación de estos estados financieros bajo las NIIF para PYMES.

3.1. Políticas de Presentación de los Estados Financieros

AUTORIDADES TRADICIONALES INDIGENAS DE COLOMBIA, debe presentar los Estados Financieros de acuerdo con las normas legales vigentes y divulgaciones en forma oportuna y de tal manera que reflejen fielmente su situación financiera, económica y satisfagan por tanto las necesidades de los usuarios.

Se preparan al cierre de un periodo para ser conocidos por los usuarios, con el ánimo principal de satisfacer el interés común del público en evaluar la capacidad de la organización, para generar flujos de efectivos.

Un conjunto completo de estados financieros de la Organización incluirá todo lo siguiente:

1. Un estado de Situación financiera a la fecha sobre la que se informa.
2. Un estado de resultados integral: un solo estado del resultado integral para el periodo sobre el que se informa que muestre todas las partidas de ingresos y gastos reconocidos (que es un subtotal en el estado del resultado integral) y las partidas de otro resultado integral.
3. Un estado de cambios en el patrimonio del periodo sobre el que se informa
4. Un estado de flujos de efectivo del periodo sobre el que se informa
5. Revelaciones (Notas) que se comprenden un resumen de las políticas contables significativas y otra información financiera y explicativa que se requiere de acuerdo con las secciones incluidas en el Decreto 3022 de 2013.

3.2. Clasificación de activos y pasivos en corrientes y no corrientes

Un activo se clasifica como activo corriente cuando se mantiene principalmente para propósitos de negociación o se espera que sea realizado en un plazo no mayor a un año después del periodo sobre el que se informa o es efectivo y equivalentes de efectivo que no está sujeto a restricciones para su intercambio o para su uso en la cancelación de un pasivo al menos un año después del periodo sobre el que se informa. Los demás activos se clasifican como activos no corrientes.

Un pasivo se clasifica como pasivo corriente cuando se mantiene principalmente para propósitos de negociación o se espera que sea liquidado en un plazo no mayor a un año después del periodo sobre el que se informa o cuando no tenga un derecho incondicional para aplazar su liquidación por al menos un año después del periodo sobre el que se informa. Los demás pasivos se clasifican como pasivos no corrientes.

3.3.Efectivo y Equivalentes de Efectivo

El efectivo y equivalentes de efectivo en el estado de situación financiera y en el estado de flujos de efectivo incluyen el dinero en caja y bancos, las inversiones de alta liquidez fácilmente convertibles en una cantidad determinada de efectivo y sujetas a un riesgo insignificante de cambios en su valor, con un vencimiento de tres meses o menos desde la fecha de su adquisición. Estas partidas se medirán al valor razonable, es decir al precio en efectivo en los movimientos y transacción de las cuentas contables que se utilicen para el efectivo, en el momento en el que los recursos sean recibidos o transferidos a la entidad financiera a manera de depósitos bancarios y una vez cuando se realicen los pagos a los acreedores.

Para el caso específico de la Organización se contemplan las siguientes partidas:

- Cajas menores: comprende los fondos destinados a cubrir gastos administrativos, como transporte urbano, papelería entre otros, estas cuentas se afectarán solo al momento de la creación o cancelación del fondo, en la contabilización de los reembolsos mensuales se afectaría la cuenta por pagar a nombre del administrador de la caja menor.
- Bancos: comprende las distintas cuentas de ahorro y corriente, de propiedad de la entidad destinadas a atender los requerimientos de pagos y recaudo
- Efectivo o equivalentes al efectivo: productos de convenios que ha realizado la Organización, con otras entidades para la administración de proyectos, se reciben recursos con destinación específica, anticipos recibidos productos de contratos o convenios, producto del resultado del ejercicio al cierre fiscal.

Estos recursos serán administrados de acuerdo a los compromisos adquiridos con los terceros, en centros de costos contables separados y en cuentas bancarias separadas (si el financiador lo exige) de aquellas en las que se manejan los recursos propios de la Organización.

3.4.Propiedad, Planta y Equipo

El rubro de propiedades, planta y equipo se mide al costo menos la depreciación acumulada y cualquier pérdida por deterioro del valor acumulada.

La depreciación se carga para distribuir el costo de los activos menos sus valores residuales a lo largo de su vida útil estimada, aplicando el método de depreciación lineal.

En la depreciación de las propiedades, planta y equipos se utilizan las siguientes Vidas Útiles:

Grupo	Nombre	Vida Útil (Años)
1	CONSTRUCCIONES Y EDIFICACIONES	Entre 60 y 80
2	MAQUINARIA Y EQUIPO	10
3	EQUIPO DE OFICINA	10
4	EQUIPO DE COMPUTACION Y COMUNICACION	Entre 2 y 3
5	FLOTA Y EQUIPO DE TRANSPORTE	Entre 3 y 5

Si existe algún indicio de que se ha producido un cambio significativo en la tasa de depreciación, vida útil o valor residual de un activo, se revisa la depreciación de ese activo de forma prospectiva para reflejar las nuevas expectativas.

3.5. Activos Intangibles

Los activos intangibles son programas informáticos adquiridos que se expresan al costo menos la depreciación acumulada y las pérdidas por deterioro acumuladas. Se amortizan a lo largo de la vida estimada de cinco años aplicando el método lineal. Si existe algún indicio de que se ha producido un cambio significativo en la tasa de amortización, vida útil o valor residual de un activo intangible, se revisa la amortización de ese activo intangible de forma prospectiva para reflejar las nuevas expectativas.

3.6. Deterioro del Valor de los Activos

En cada fecha sobre la que se informa, se revisan las propiedades, planta y equipo, y activos intangibles para determinar si existen indicios de que estos activos hayan sufrido una pérdida por deterioro de valor. Si existen indicios de un posible deterioro del valor, se estima y compara el importe recuperable de cualquier activo afectado (o grupo de activos relacionados) con su importe en libros. Si el importe recuperable estimado es inferior, se reduce el importe en libros al importe recuperable estimado, y se reconoce una pérdida por deterioro del valor en resultados.

Si una pérdida por deterioro del valor revierte posteriormente, el importe en libros del activo (o grupo de activos relacionados) se incrementa hasta la estimación revisada de su valor recuperable, sin superar el importe que habría sido determinado sino se hubiera reconocido ninguna pérdida por deterioro de valor del activo (grupo de activos) en años anteriores. Una reversión de una pérdida por deterioro de valor se reconoce inmediatamente en resultados.

3.7. Costos por Préstamos

Todos los costos por préstamos se reconocen en el resultado del período en el que se incurren.

3.8. Cuentas por Pagar

Las cuentas por pagar son obligaciones basadas en condiciones de crédito normales y no tienen intereses; de tipo legal u operativo, asumidas por la entidad las cuales generan un desembolso de recursos medible y se clasifican en corto (menor a un año de vencimiento) y largo plazo (mayor a un año de vencimiento). La medición inicial se realiza al costo histórico y la medición posterior en base a la mejor estimación del importe que se requiera para liquidar la obligación de pago a la fecha en la que se informa.

3.9. Beneficios a los Empleados

El pasivo por obligaciones por beneficios a los empleados está relacionado con lo establecido por el Gobierno para pagos de corto plazo, largo plazo y post empleo.

En beneficios de corto plazo se incluyen todos aquellos cuyo pago será totalmente atendido en el término de los doce meses siguientes al cierre del período en el cual los empleados han prestado sus servicios. Los beneficios que no cumplan la condición anterior se clasificarán como beneficios de largo plazo y siempre y cuando no constituyan beneficios de post empleo.

Los beneficios de post empleo son aquellos que se pagan después de completar su período en la entidad y están sujetos a Planes de Aportaciones definidas con Fondos de Pensiones.

3.10. Ingresos por actividades ordinarias y otros ingresos

AUTORIDADES TRADICIONALES INDIGENAS DE COLOMBIA reconoce los ingresos mediante el sistema de causación, excepto para las donaciones recibidas en cuyo caso se reconocen en el momento de recibirlas efectivamente, se registran como ingresos principalmente los siguientes procedentes de:

- La prestación de servicios: los ingresos asociados con la prestación de servicios, deben reconocerse cuando:
 - Los servicios se hayan prestado en forma satisfactoria
 - Los ingresos puedan ser determinados con fiabilidad

- Es seguro que la fundación reciba los beneficios económicos derivados del desarrollo de actividades.
- El grado de avance del desarrollo de actividades, en la fecha del estado de la situación financiera puede ser medido con fiabilidad, (la organización determinara el grado de avance del desarrollo de actividades utilizando el método que mida con mayor fiabilidad el trabajo ejecutado, los métodos posibles son: la proporción de los costos incurridos por las actividades desarrolladas hasta la fecha en relación con los costos totales estimados)
- Los anticipos y pagos recibidos del cliente no reflejan necesariamente la proporción de las actividades desarrolladas.
- o Las donaciones para el sostenimiento de la organización: los ingresos asociados a las donaciones deben reconocerse cuando:
 - El ingreso por donaciones se reconocerá a resultados cuando la entidad efectúe el desembolso a la cuenta de la Organización.
- o Rendimientos financieros: los ingresos asociados con los intereses deben reconocerse cuando:
 - El probable que la organización obtenga beneficios económicos a la transacción
 - El importe de los intereses puede ser medidos de forma fiable
- o Valores recibos para terceros: los valores recibidos para terceros con ocasión de los convenios de cooperación y/o asociación se registrarán como un pasivo en la cuenta valores recibidos para terceros
- o Recuperaciones y otros: casos especiales definidos en la organización: cualquier ingreso no contemplado en esta política para ser reconocido en el estado de resultados de la Organización deberá cumplir al menos con los conceptos de causación, medición fiable y seguridad del recaudo, los eventos aquí contemplados deberán ser consultados si así lo requiere.

3.11. Gastos

AUTORIDADES TRADICIONALES INDIGENAS DE COLOMBIA deberá contar con un manual de centros de costos debidamente estructurado que permite tener un control sobre los gastos de proyectos, programas y/o convenios y los gastos administrativos, para esto todos los gastos deben registrarse en un centro de costos específico dependiendo de la naturaleza del gasto.

La organización registra como gastos principalmente los detallados a continuación, los cuales son reconocidos mediante el sistema de causación y siempre que puedan ser medidos de manera fiable, excepto para las donaciones efectuadas en cuyo caso se reconocerá el gasto en el momento de pagarlas efectivamente.

- por servicios prestados a terceros: laborales, asesores, prestación de servicios, contratistas.
- Compra de bienes
- Las donaciones
- Otros servicios (servicios públicos, aseo, vigilancia, bancarios, cafetería, viajes)
- Arrendamientos (de bienes inmuebles o muebles)
- Seguros
- Impuestos y aportes (seguridad social, parafiscales, contribuciones)
- Depreciaciones y amortizaciones
- Deterioro (provisiones de activos)
- Otros (suscripciones, afiliaciones, publicidad, gastos legales)
- Gastos diversos (parqueaderos, peajes, materiales, papelería, gastos de representación y atenciones sociales)

- Intereses y comisiones

3.12. Recursos de cofinanciación

AUTORIDADES TRADICIONALES INDIGENAS DE COLOMBIA registra los ingresos de los programas y proyectos cofinanciados a través de convenios de cooperación y/o asociación como un pasivo en la medida en que corresponden a una obligación adquirida con el aportante para la ejecución del proyecto y los gastos se registran disminuyendo el pasivo correspondiente, el control de este pasivo se realiza por proyectos en el respectivo centro de costos creado para el manejo de los recursos.

Reconocimiento y medición: los ingresos se reconocen por el valor efectivamente recibido en pesos colombianos y cuando ingresa a la cuenta bancaria de la organización.

Los gastos se miden por el valor razonable de la contraprestación recibida o por recibir y se registran cuando se reciben los documentos de soporte con el lleno de los requisitos legales y contractuales que exige el aportante.

Estos recursos no forman parte del estado de actividades, sin embargo, son acumulados en informes especiales de gestión que se consolidan con dicho estado.

El manejo contable se establece en la cuenta 2815 aportes recibidos para fondos cofinanciados, en la que por subcuentas se detallaran los diferentes desembolsos en los cuales incurra el programa.

3.13. Excedente o Déficit

AUTORIDADES TRADICIONALES INDIGENAS DE COLOMBIA registrara con cargo a los gastos del ejercicio, pero con centros de costos especiales los desembolsos destinados a ejecutar la destinación del excedente. Al finalizar el año, con el cierre contable, estos gastos se trasladarán al patrimonio como amortización de la reserva efectuada para este fin.

El excedente contable que resulta después de afectar esta reserva queda a disposición del Consejo Superior que le dará la destinación en los términos de la Ley, para registrar esta destinación, la Organización manejará en la cuenta 330501 la parte destinada a asignación permanente y en la cuenta 330502 la parte destinada a inversión en programas.

Los recursos de la asignación permanente junto con los de todo el patrimonio se deberán mantener en inversiones a término que solo podrá ser utilizados como capital de trabajo previa autorización del Consejo.

3.14. Otras Revelaciones

- **Registro de información de las Entidades en el Registro Nacional de Bases de Datos (RNDB).**

El Decreto 1074 de 2015 reglamento la obligación que tienen todas las entidades de inscribir sus bases de datos en el Registro Nacional de Bases de Datos (RNDB) creado por la Ley 1581 de 2012.

Dentro de la campaña anti tramites adelantada por el Gobierno Nacional, el 18 de enero de 2018 se expidió el Decreto 090 por el cual se reduce el universo de sujetos que deben cumplir con la obligación de registrar sus bases de datos en el sistema dispuesto por la Superintendencia de Industria y Comercio, y se modifica los plazos para hacerlo, las empresas y entidades sin ánimo de lucro, catalogadas como micro y pequeñas empresas, así como las personas naturales, No están obligadas a registra esta información.

- **Régimen tributario Especial – RTE**

AUTORIDADES TRADICIONALES INDIGENAS DE COLOMBIA, en su calidad de entidad sin ánimo de lucro es sujeto pasivo en el régimen general del impuesto a la renta, con la posibilidad de ser calificadas en el régimen tributario especial si cumple con los requisitos señalados por el artículo 19 del estatuto tributario.

Esta Norma fue modificada por la 1819 de 2016 obligando a estas entidades a cumplir unos requisitos para obtener el derecho a pertenecer al régimen especial. Dichos requisitos son:

- que estén legalmente constituidas.
- que su objeto social sea de interés general en una o varias de las actividades meritorias establecidas en el artículo 359 del Estatuto Tributario, a las cuales debe tener acceso la comunidad.
- que ni sus aportes sean reembolsados ni sus excedentes distribuidos, bajo ninguna modalidad, cualquiera que sea la denominación que se utilice, ni directa, ni indirectamente, ni durante su existencia, ni en el momento de su disolución y liquidación, de acuerdo con el artículo 356-1 del Estatuto Tributario.

Cumpliendo estos requisitos se pueden clasificar como contribuyentes del régimen tributario especial, que están gravados con una tarifa del 20% según lo dispone el artículo 356 del Estatuto Tributario.

La exención del impuesto de renta, es posible si la entidad cumple con los requisitos del artículo 358 del Estatuto Tributario, también modificado por la ley 1819, articulo que establece: “el beneficio neto o excedente determinado de conformidad con el articulo 357 tendrá el carácter de exento, cuando se destine directa o indirectamente en el año siguiente a aquel en el cual se obtuvo, a programas que desarrollen el objeto social y a actividad meritoria de la entidad, la parte del beneficio neto o excedente que no se invierta en los programas que desarrollen su objeto social, tendrá carácter de gravable en el año en que esto ocurra.”

4. Transacciones entre partes relacionadas

La información financiera derivada de la existencia de transacciones y saldos pendientes con partes relacionadas se revela a continuación a efectos de su análisis e impactos sobre el estado de situación financiera y el resultado del período para la entidad que informa.

5. Análisis estados financieros año 2023

Con el fin de realizar un análisis de los estados financieros de Autoridades Tradicionales Indígenas de Colombia, el cual consiste en evaluar y comprender su situación económica y financiera a través de la revisión de sus balances, estados de resultados y flujos de efectivo. Este proceso permite identificar la rentabilidad, liquidez, solvencia y eficiencia operativa, proporcionando una visión clara de su desempeño y estabilidad, los resultados del análisis son fundamentales para la toma de decisiones estratégicas, la identificación de riesgos y oportunidades, y la comunicación con inversores y otros interesados.

5.1. Análisis Estado De Situación Financiera Al 31 De Diciembre Del 2023

El estado de situación financiera de las Autoridades Tradicionales Indígenas de Colombia al 31 de diciembre de 2023 muestra un crecimiento significativo en el total de activos, así como en los pasivos y el patrimonio, comparado con el 31 de diciembre de 2022.

Activos

Activos Corrientes:

Efectivo Caja General: Aumentó un 777.92%, pasando de \$8,787,011.51 a \$77,143,032.57. Este incremento significativo sugiere una mayor disponibilidad de efectivo.

Efectivo Bancos: Incrementó en un 45.26%, de \$725,465,634.20 a \$1,053,778,917.20, lo que indica una mejora en la liquidez.

Efectivo Cuentas de Ahorro: Aumentó un 37.86%, de \$1,242,086.00 a \$1,712,343.00.

Cuentas por Cobrar Relacionadas: Crecieron un 18.71%, de \$2,369,716,583.00 a \$2,813,060,505.00, lo que podría señalar un aumento en las ventas a crédito o en la recuperación de cuentas por cobrar.

Total Activos Corrientes: Aumentaron un 20.47%, de \$3,105,211,314.71 a \$3,945,694,797.77.

Activos No Corrientes:

Maquinaria y Equipos: Incremento significativo del 100%, alcanzando los \$21,456,000.00.

Instalaciones, Mobiliario y Equipo Neto: Crecieron un 16.62%, llegando a \$116,030,672.80.

Equipos de Procesamiento de Datos: Aumentaron un 38.19%, alcanzando los \$72,801,819.00.

Depreciación Acumulada: Aumentó en un 16.34%, lo que es normal dado el crecimiento en la adquisición de activos fijos.

Total Activos No Corrientes: Incrementaron un 3.38%, alcanzando \$504,025,712.00.

Total Activos: Los activos totales aumentaron un 23.85%, de \$3,592,740,413.91 a \$4,449,720,509.77.

Pasivos

Pasivos Corrientes:

Proveedores: Disminuyeron en un 100%, lo cual podría indicar un pago completo de las deudas a proveedores o una renegociación de estas deudas.

Cuentas por Pagar Comerciales: Disminuyeron en un 38.54%, lo que sugiere una mejor gestión del flujo de efectivo.

Cuentas por Pagar Administrador Impuestos Nacionales: Se redujeron en un 82.33%.

Anticipos y Avances Recibidos: Incrementaron significativamente en un 1303.77%, lo que puede indicar un aumento en los ingresos anticipados o prepagos por servicios futuros.

Total Pasivos Corrientes: Incrementaron un 31.21%, de \$2,610,503,589.00 a \$3,425,184,079.00.

Pasivos No Corrientes: No se reportan pasivos no corrientes en ambos años.

Patrimonio

Superávit de Capital: No presenta cambios.

Capital Social: No presenta cambios.

Excedente del Ejercicio: Aumentó significativamente en un 16793.93%, de \$250,383.40 a \$42,299,605.86, reflejando un ejercicio altamente rentable.

Excedentes Acumulados: Aumentaron ligeramente en un 0.11%.

Total Patrimonio: Aumentó un 4.31%, de \$982,236,824.91 a \$1,024,536,430.77.

Conclusión

El análisis financiero de Autoridades Tradicionales Indígena muestra con una mejora sustancial en la liquidez y en la eficiencia de la gestión de cuentas por cobrar y cuentas por pagar, los aumentos en los activos corrientes y no corrientes, junto con la reducción de ciertos pasivos y el incremento significativo en el excedente del ejercicio, sugieren una organización en crecimiento y con una situación financiera saludable al cierre del ejercicio 2023.

5.2. Análisis Estado De Resultados Desde El 01 De Enero De 2023 Al 31 De Diciembre Del 2023

El estado de resultados de las Autoridades Tradicionales Indígenas de Colombia entre el 01 de enero de 2023 y el 31 de diciembre de 2023 muestra un incremento significativo tanto en los ingresos como en los gastos en comparación con el mismo periodo del año anterior, resultando en un excedente del ejercicio notablemente mayor.

Ingresos

Ingresos Operacionales:

Servicios Sociales y de Salud: Estos ingresos alcanzaron \$42,300,010 en 2023, frente a \$0 en 2022, lo que representa un crecimiento del 100%.

Otras Actividades de Servicios Comunitarios, Sociales y Personales: Aumentaron ligeramente en un 0.91%, de \$400,667,551 en 2022 a \$404,297,493 en 2023.

Total Ingresos Operacionales: Se incrementaron en un 11.46%, de \$400,667,551 en 2022 a \$446,597,503 en 2023.

Ingresos No Operacionales:

Financieros: Hubo ingresos financieros de \$1,968 en 2023, frente a \$0 en 2022.

Diversos: Aumentaron significativamente, pasando de \$15,869 en 2022 a \$1,952,534.18 en 2023, lo que representa un incremento del 12,204.08%.

Total Ingresos No Operacionales: Incremento del 12,216.48%, de \$15,869 en 2022 a \$1,954,502.18 en 2023.

Total Ingresos: Los ingresos totales aumentaron un 11.95%, de \$400,683,420 en 2022 a \$448,552,005.18 en 2023.

Gastos

Operaciones de Administración:

Impuestos: Disminuyeron un 57.18%, de \$92,310,402 en 2022 a \$39,527,670.63 en 2023.

Arrendamientos, Seguros, Servicios, Gastos Legales, Provisiones: Estos gastos fueron reportados en 2023 pero no en 2022, representando nuevos costos significativos.

Mantenimiento y Reparaciones: Aumentaron un 47.08%, de \$1,588,999.78 en 2022 a \$2,337,051 en 2023.

Gastos de Viaje: Disminuyeron un 54.37%, de \$151,972,040 en 2022 a \$69,344,244 en 2023.

Depreciaciones: Se mantuvieron casi constantes.

Diversos: Disminuyeron un 23.86%, de \$104,769,253.32 en 2022 a \$79,772,391.42 en 2023.

Total Gastos Operacionales de Administración: Disminuyeron un 8.86%, de \$392,290,336.10 en 2022 a \$350,646,046.40 en 2023.

Operaciones de Ventas:

Gastos de Personal: Se eliminaron completamente, de \$13,500 en 2022 a \$0 en 2023.

Diversos: Disminuyeron un 96.24%, de \$7,551 en 2022 a \$284.19 en 2023.

Total Gastos Operacionales de Ventas: Disminuyeron un 98.65%, de \$7,551 en 2022 a \$284.19 en 2023.

Gastos No Operacionales:

Financieros: Aumentaron un 175.62%, de \$5,130,608 en 2022 a \$14,141,147.37 en 2023.

Gastos Extraordinarios: Aumentaron significativamente, de \$1,792,000 en 2022 a \$22,365,509.11 en 2023, un aumento del 1,148.08%.

Gastos Diversos: Aumentaron un 919.53%, de \$1,199,041.50 en 2022 a \$12,224,533.25 en 2023.

Total No Operacionales: Incremento del 500.02%, de \$8,121,649.50 en 2022 a \$48,731,189.73 en 2023.

Total Gastos: Incrementaron un 1.45%, de \$400,433,036.60 en 2022 a \$406,252,399.32 en 2023.

Excedente del Ejercicio

El excedente del ejercicio mostró un aumento significativo, pasando de \$250,383.40 en 2022 a \$42,299,605.86 en 2023, un incremento del 10,49%. Esto refleja una mejora significativa en la rentabilidad y eficiencia de la organización.

Conclusión

El análisis del estado de resultados indica una fuerte mejora en la generación de ingresos y una administración más eficiente de los gastos, resultando en un excedente considerablemente mayor en 2023. Los ingresos operacionales y no operacionales han visto incrementos importantes, mientras que se ha logrado reducir algunos gastos operacionales críticos, aunque los gastos no operacionales han aumentado significativamente. En general, las finanzas de la entidad muestran un crecimiento saludable y una gestión efectiva.

5.3. Análisis Estado Flujo de efectivo al 31 De Diciembre Del 2023

El estado de flujo de efectivo de las Autoridades Tradicionales Indígenas de Colombia para el periodo del 1 de enero al 31 de diciembre de 2023 proporciona información sobre las entradas y salidas de efectivo a través de sus actividades operativas, de inversión y de financiamiento.

Resumen General:

Excedente del Ejercicio: El excedente del ejercicio fue de \$42,299,606.

Depreciación: Se registró una depreciación de \$41,615,641.

Excedente Ajustado: Sumando la depreciación al excedente del ejercicio, el excedente ajustado fue de \$83,915,247.

Actividades de Operación:

Entradas:

Anticipos y Avances Recibidos: \$2,024,073,600.

Salidas:

Efectivo Bancos: \$328,313,283.

Efectivo Cuentas de Ahorro: \$470,257.

Cuentas por Cobrar Relacionadas: \$443,343,922.

Proveedores: \$420,282,668.

Cuentas por Pagar Comerciales: \$754,428,442.

Cuentas por Pagar Administrador Impuestos Nacionales: \$34,682,000.

Efectivo Neto de las Actividades de Operación: Las salidas de efectivo fueron \$1,981,520,572, lo que da un flujo neto de efectivo de las actividades de operación de \$42,553,028.

Actividades de Inversión:

Entradas: No hubo entradas de efectivo por actividades de inversión.

Salidas:

Maquinaria y Equipos: \$21,456,000.

Instalaciones, Mobiliario y Equipo Neto: \$16,537,054.

Equipos de Procesamiento de Datos: \$20,119,200.

Efectivo Neto de las Actividades de Inversión: Las salidas de efectivo totalizaron \$58,112,254, resultando en un flujo neto de efectivo negativo de \$58,112,254.

Actividades de Financiamiento:

No hubo entradas ni salidas de efectivo por actividades de financiamiento.

Flujo Neto de Efectivo:

Flujo Neto de Efectivo y Equivalente de Efectivo: \$68,356,021.

Saldo Inicial de Efectivo y Equivalente: \$8,787,012.

Saldo Final de Efectivo y Equivalente: \$77,143,033.

Conclusiones:

Eficiencia Operativa:

Las actividades operativas generaron un flujo neto positivo de \$42,553,028, lo que indica una gestión eficiente en la generación de efectivo a través de las operaciones principales.

Inversiones:

Hubo una salida significativa de efectivo por actividades de inversión (\$58,112,254), reflejando inversiones en maquinaria, equipo y tecnología. Aunque esto representa un gasto en el corto plazo, estas inversiones pueden potencialmente mejorar la capacidad operativa y generar más ingresos en el futuro.

Financiamiento:

No hubo actividades de financiamiento durante el periodo, lo que sugiere que la entidad no contrajo nuevas deudas ni realizó actividades relacionadas con financiamiento.

Liquidez:

El flujo neto de efectivo fue positivo, resultando en un incremento del saldo de efectivo final de \$68,356,021 a \$77,143,033, lo que mejora la posición de liquidez de la entidad.

Sostenibilidad:

La entidad parece estar en una posición financiera saludable, con un excedente ajustado considerable y un saldo de efectivo creciente, lo que sugiere una buena capacidad para cumplir con sus obligaciones a corto plazo y realizar inversiones estratégicas.

Autoridades Tradicionales Indígenas de Colombia muestran una gestión financiera sólida con una posición de liquidez robusta, aunque deben continuar monitoreando sus inversiones y flujo de efectivo para asegurar la sostenibilidad a largo plazo.

5.4. Análisis Estado De Cambio En El Patrimonio al 31 De Diciembre Del 2023

El estado de cambio en el patrimonio de las Autoridades Tradicionales Indígenas de Colombia muestra las variaciones en las diferentes cuentas de patrimonio durante los periodos 2022 y 2023. A continuación, se presenta un análisis detallado de estas variaciones:

Resumen del Estado de Cambio en el Patrimonio

Periodo entre 1/01/2022 y 31/12/2022:

Saldo Inicial:

Saldo inicial significativo de \$360,000,000.00 en la cuenta principal.

Diversas entradas y ajustes en otras cuentas de saldo inicial, como donaciones, reclasificaciones de utilidades y cancelaciones de años anteriores.

Total saldo inicial de \$360,000,000.00.

Movimientos Durante el Periodo:

Abono Gastos Operativos: Se registra un abono de \$3,645,324.00 en gastos operativos.

Cancelación Año 2022: Se añade un ajuste de \$250,383.40.

Reclasificación de Utilidades:

Varias reclasificaciones de utilidades, destacando una disminución de \$4,955,504.44 y un aumento equivalente en otra cuenta, lo cual indica una reubicación de fondos sin impacto neto en el patrimonio total.

Saldo al Final del Periodo: El saldo al final del periodo muestra una variación neta que resulta en un patrimonio de \$3,895,707.40.

Periodo entre 1/01/2023 y 31/12/2023:

Saldo Inicial del Periodo: \$3,895,707.40.

Movimientos Durante el Periodo:

Reclasificación de Utilidades:

AUTORIDADES TRADICIONALES INDIGENAS DE COLOMBIA
NIT 830076436-5



Se realiza una reclasificación de \$250,383.40.

Cancelación del año 2023 con una suma significativa de \$42,299,605.86.

Otra reclasificación negativa de \$250,383.40.

Saldo al Final del Periodo: El saldo final del periodo muestra un aumento significativo debido a las cancelaciones y reclasificaciones, resultando en un patrimonio de \$42,299,605.86.

Saldo Final de Patrimonio al 31/12/2023:

Saldo Final:

Capital Inicial: \$8,000,000.00.

Patrimonio Principal: \$747,199,143.00.

Otros Aumentos en Patrimonio: \$227,037,681.91.

Saldo Final de Patrimonio Total: \$1,024,536,430.77.

Conclusiones y Observaciones

Incremento Significativo del Patrimonio:

Se observa un incremento notable del patrimonio desde \$360,000,000.00 hasta \$1,024,536,430.77 al final del periodo 2023, lo cual indica una gestión eficiente y posiblemente ingresos significativos o revalorizaciones de activos.

Reclasificaciones de Utilidades:

Las múltiples reclasificaciones indican un proceso de reubicación y ajuste de utilidades anteriores. Es importante entender el propósito detrás de estas reclasificaciones para asegurar que reflejan adecuadamente la situación financiera de la entidad.

Cancelaciones Anuales:

Las cancelaciones de años anteriores y del año actual han tenido un impacto positivo considerable en el patrimonio, especialmente la cancelación del año 2023 que añade \$42,299,605.86.

Donaciones y Otros Movimientos:

Las donaciones y otros movimientos de fondos, como la donación para la compra de dotación de sede, muestran el apoyo y las inversiones en activos fijos que fortalecen el patrimonio a largo plazo.

Gestión Financiera:

La entidad parece haber manejado eficientemente sus recursos y ajustado adecuadamente las cuentas de patrimonio, reflejando una gestión financiera sólida y enfocada en el crecimiento del patrimonio.

El estado de cambio en el patrimonio para los periodos 2022 y 2023 revela una mejora significativa en la posición patrimonial de las Autoridades Tradicionales Indígenas de Colombia, con un aumento importante en el patrimonio neto debido a cancelaciones y una gestión adecuada de las utilidades y donaciones.

5.5. Análisis Estado de Cambio en la Situación Financiera al 31 De Diciembre Del 2023

Este análisis financiero tiene como objetivo evaluar las variaciones en los activos, pasivos y patrimonio de las Autoridades Tradicionales Indígenas de Colombia durante el año 2023. Se examina tanto el origen como la aplicación de los recursos en el periodo indicado.

Origen de Recursos

El origen de recursos refleja de dónde provienen los fondos que la entidad ha utilizado durante el año. En este caso, los recursos provienen de dos principales fuentes:

Aumento de Pasivo:

Cuentas por Pagar: \$2,024,073,600.00

Esto representa un aumento significativo en las cuentas por pagar, lo que implica que la entidad ha financiado gran parte de sus actividades a través de deudas y obligaciones.

Aumento de Patrimonio:

Resultados del Ejercicio Anteriores: \$42,299,605.86

Este monto corresponde a los resultados positivos acumulados de ejercicios anteriores, indicando una retención de utilidades que contribuyen a la financiación.

Total Origen de Recursos: \$2,066,373,205.86

Aplicación de Recursos

La aplicación de recursos muestra en qué se han utilizado los fondos obtenidos. En este caso, los recursos se aplicaron de la siguiente manera:

Aumento de Activo:

Disponible: \$397,139,561.06

Incremento en los activos disponibles, que incluye efectivo y equivalentes de efectivo.

Deudores: \$443,343.922.00

Aumento en las cuentas por cobrar, lo cual sugiere un incremento en las ventas a crédito o préstamos otorgados.

Propiedad, Planta y Equipo: \$16,496,612.80

Inversión en activos fijos, como maquinaria y equipos, que pueden mejorar la capacidad operativa a largo plazo.

Total Aumento de Activo: \$856,980,095.86

Disminución de Pasivo:

Proveedores: \$420,282,668.00

Reducción en las cuentas por pagar a proveedores, lo que indica pagos realizados para disminuir deudas.

Cuentas por Pagar: \$789,110,442.00

Disminución en otras cuentas por pagar, reflejando una gestión activa de la reducción de obligaciones pendientes.

Total Disminución de Pasivo: \$1,209,393,110.00

Total Aplicación de Recursos: \$2,066,373,205.86

Conclusiones y Observaciones

Equilibrio entre Origen y Aplicación de Recursos:

El estado financiero muestra un equilibrio exacto entre el origen y la aplicación de recursos, lo que es un buen indicador de que la entidad ha utilizado todos los fondos disponibles de manera efectiva.

Dependencia de Pasivos:

Una parte significativa del origen de los recursos proviene del aumento de pasivos (deudas y obligaciones). Esto puede ser una estrategia viable para financiar operaciones y crecimiento, pero también representa un riesgo financiero si no se gestiona adecuadamente.

Incremento en Activos:

La inversión en activos disponibles y en cuentas por cobrar puede indicar un crecimiento en las operaciones y en la liquidez a corto plazo.

La inversión en propiedad, planta y equipo sugiere un enfoque en el desarrollo y expansión de la capacidad operativa a largo plazo.

Gestión de Pasivos:

La disminución significativa en las cuentas por pagar y en las deudas a proveedores refleja un esfuerzo por reducir las obligaciones financieras, mejorando así la solvencia a corto plazo de la entidad.

Resultados del Ejercicio Anterior:

Los resultados positivos acumulados de ejercicios anteriores han contribuido de manera significativa al financiamiento, lo cual es indicativo de una gestión efectiva de las utilidades retenidas.

El estado de cambio en la situación financiera muestra que las Autoridades Tradicionales Indígenas de Colombia han manejado de manera efectiva sus recursos durante el año 2023, utilizando una combinación de financiamiento mediante pasivos y utilidades retenidas, mientras que invierten en activos y reducen sus deudas. Esto refleja una estrategia balanceada de crecimiento y manejo de obligaciones financieras.

6. Notas Especificas

ACTIVOS

6.1. Efectivo y equivalentes a efectivo en caja

El siguiente es el detalle de los equivalentes de efectivo:

Comprende los fondos destinados a cubrir los compromisos de los convenios firmados y en ejecución, estas cuentas se afectan al momento del retiro del dinero y al pago de los gastos o reembolsos que corresponda.

	31/12/2023	31/12/2022	Variación \$
1 1 ACTIVO			
11 11 DISPONIBLE			
1105 1105 CAJA	77.143.032,57	8.787.011,51	68.356.021,06

En el análisis financiero, se destaca un notable incremento de \$68.356.021,06 en el saldo de caja disponible entre el 31/12/2022 y el 31/12/2023, es importante tener en cuenta que estos fondos están asociados con pagos pendientes de convenios en ejecución y contingencias de fin de año, lo que impidió liquidarlos por completo, esta circunstancia sugiere una estrategia prudente para asegurar la disponibilidad de efectivo necesario para cumplir compromisos financieros y operativos.

6.2. Efectivo y equivalentes a efectivo en Bancos y Cuentas de ahorro.

Comprende las distintas cuentas de ahorro y corriente, de propiedad de AUTORIDADES TRADICIONALES INDIGENAS DE COLOMBIA en el BANCO DE BOGOTA, su oficina principal AV 19, y BANCO BILBAO VIZCAYA ARGENTARIA COLOMBIA S A PUDIENDO UTILIZAR INDISTINTAMENTE PARA TODOS LOS EFECTOS LEGALES EL NOMBRE BBVA COLOMBIA- BANCO BBVA- destinadas a atender los requerimientos de pago y recaudo.

	31/12/2023	31/12/2022	Variación \$
1 1 ACTIVO			
11 11 DISPONIBLE			
1110 1110 BANCOS			
111005 111005 MONEDA NACIONAL			
11100501 BANCO DE BTA CTA CTE # 035422419	25.453.723,20	526.174.343,20	(500.720.620,00)
11100502 BANCO DE BTA CTA CTE # 035427897	(1,00)	39.700.729,00	(39.700.730,00)
11100503 BANCO DE BTA CTA CTE # 035427970	10.701.103,00	53.168,00	10.647.935,00
11100504 BANCO BBVA CTA CTE # 001300740100012907	557.923,00	242.254,00	315.669,00
11100505 BANCO DE BTA CTA CTE # 035459312	9.999,00	11.372.848,00	(11.362.849,00)
11100506 BANCO DE BTA CTA CTE # 035461516	9.999,00	143.273.713,00	(143.263.714,00)
11100508 BANCO BBVA CTA CTE # 001300740100012899	-	43.010,00	(43.010,00)
11100511 BANCO BBVA CTA CTE # 001300740100013145	-	4.605.569,00	(4.605.569,00)
11100513 BANCO DE BTA CTA CTE # 033335829	10.000,00	-	10.000,00
11100514 BANCO DE BTA CTA CTE # 033355413	9.999,00	-	9.999,00
11100515 BANCO DE BTA CTA CTE # 033355355	738.484.662,00	-	738.484.662,00
11100516 BANCO DE BGTA CTA CTE # 33335803	77.712.179,00	-	77.712.179,00
11100517 BANCO BBVA CTA CTE # 001300740100013301	200.024.070,00	-	200.024.070,00
11100518 BANCO BBVA CTA CTE # 001300740100013327	174.070,00	-	174.070,00
11100519 BANCO BBVA CTA CTE # 001300740100013269	631.191,00	-	631.191,00
Total 111005 111005 MONEDA NACIONAL	1.053.778.917,20	725.465.634,20	328.313.283,00
Total 1110 1110 BANCOS	1.053.778.917,20	725.465.634,20	328.313.283,00

	31/12/2023	31/12/2022	Variación \$
1 1 ACTIVO			
11 11 DISPONIBLE			
1120 1120 CUENTAS DE AHORRO			
112005 112005 BANCOS			
11200501 BANCO DE BTA CTA AHORROS # 035143080	4.820,00	4.820,00	-
11200502 BANCO BBVA CTA AHORROS # 0013007410200182304	1.707.523,00	1.237.266,00	470.257,00
Total 112005 112005 BANCOS	1.712.343,00	1.242.086,00	470.257,00
Total 1120 1120 CUENTAS DE AHORRO	1.712.343,00	1.242.086,00	470.257,00

Se evidencia un aumento sustancial de \$328.313.283,00 en los fondos bancarios entre el 31/12/2022 y el 31/12/2023, es esencial considerar que estos recursos en bancos están asociados con pagos pendientes de convenios en ejecución y contingencias de fin de año, lo que impidió su liquidación total, este enfoque sugiere una precaución estratégica para asegurar la disponibilidad de efectivo necesario para cumplir compromisos financieros y operativos.

6.3. Cuentas por Cobrar Relacionadas.

	31/12/2023	31/12/2022	Variación \$
1 1 ACTIVO			
13 13 DEUDORES			
1305 1305 CLIENTES			
130505 130505 NACIONALES	2.777.368.143,00	2.360.204.951,00	417.163.192,00
Total 1305 1305 CLIENTES	2.777.368.143,00	2.360.204.951,00	417.163.192,00
1355 1355 ANTICIPO DE IMPUESTOS Y CONTRIBUCIONES O SALDOS A FAVOR	35.692.362,00	8.971.168,00	26.721.194,00
1380 1380 DEUDORES VARIOS	-	540.464,00	(540.464,00)
Total 13 13 DEUDORES	2.813.060.505,00	2.369.716.583,00	443.343.922,00

La cuenta de "Clientes" refleja un aumento significativo de \$417.163.192,00 entre el 31/12/2022 y el 31/12/2023, indicativo de una expansión en las ventas a crédito o una mejora en la gestión de cobranzas, los "Anticipos de impuestos y contribuciones o saldos a favor" aumentaron en

AUTORIDADES TRADICIONALES INDIGENAS DE COLOMBIA
NIT 830076436-5



\$26.721.194,00, posiblemente debido a cambios en regulaciones fiscales o variaciones en la actividad comercial, sin embargo, la cuenta de "Deudores varios" disminuyó en \$540.464,00, lo que indica una depuración de cuentas por cobrar, es crucial señalar que estas deudas corresponden a convenios en ejecución relacionados con el proceso misional de Gobierno Mayor, los mayores deudores incluyen entidades gubernamentales y organizaciones indígenas.

Relación de deudores a 31 de dic de 2023:

Número identificación deudor	DV	Razón social deudor	Saldo cuentas por cobrar al 31-12
846004150	4	Asociación De Cabildos Indígenas Del Municipio De Villa garzón Putumayo ACIMVIP	\$ 37.802.331,00
900519729	4	Autoridades Indígenas De Colombia Por La Pacha Mama	\$ 68.200.035,00
814001945	2	Cabildo Indígena De Pastas Aldana	\$ 32.000.000,00
899999239	2	Instituto Colombiano De Bienestar Familiar	\$ 297.480.000,00
899999004	9	Instituto Geográfico Agustín Codazzi	\$ 36.300.000,00
900457461	9	Ministerio De Justicia Y Del Derecho	\$ 130.600.000,00
900474727	4	Ministerio De Salud Y Protección Social	\$ 942.341.510,00
830009653	1	Organización Nacional De Los Pueblos Indígenas De La Amazonia Colombiana	\$ 138.186.428,00
860521808	1	Organización Nacional Indígena de Colombia O N I C	\$ 605.316.400,00
900605399	5	Resguardo Indígena Nasa KIWE TEKH KSXAW	\$ 13.966.189,00
900490473	6	Unidad Administrativa Especial De Atención Y Reparación Integral A Las Víctimas	\$ 392.700.000,00
900776611	5	Resguardo Indígena Yanacona Villa María De Anamú	\$ 15.016.250,00
901719143	0	UT Eventos MEN	\$ 67.459.000,00

6.4. Propiedad planta y equipo

El siguiente es el detalle de los valores comparativos de la propiedad planta y equipo con la que cuenta Autoridades Tradicionales Indígenas de Colombia Gobierno Mayor:

CONSTRUCCIONES Y EDIFICACIONES:

→ **Oficina No 1.** CALLE 17 4-49 APARTAMENTO 201 EDIFICIO EL DORADO PISO SEGUNDO

Nro Matrícula: 50C-599523

→ **Oficina No 2.** CL 16A 2 69 AP 201

Nro Matrícula: 50C-1521715

	31/12/2023	31/12/2022	Variación \$
1 1 ACTIVO			
15 15 PROPIEDADES PLANTA Y EQUIPO			
1516 1516 CONSTRUCCIONES Y EDIFICACIONES	590.000.000,00	590.000.000,00	-
1520 1520 MAQUINARIA Y EQUIPO	21.456.000,00	-	21.456.000,00
1524 1524 EQUIPO DE OFICINA	116.030.672,80	99.493.619,00	16.537.053,80
1528 1528 EQUIPO DE COMPUTACION Y COMUNICACION	72.801.819,00	52.682.619,00	20.119.200,00
1592 1592 DEPRECIACION ACUMULADA	(296.262.779,80)	(254.647.138,80)	(41.615.641,00)
Total 15 15 PROPIEDADES PLANTA Y EQUIPO	504.025.712,00	487.529.099,20	16.496.612,80

Las "Propiedades, Planta y Equipo" muestra un ligero aumento de \$16.496.612,80 entre el 31/12/2022 y el 31/12/2023. Los componentes clave son:

Construcciones y edificaciones: Se mantuvieron constantes en \$590.000.000,00, sin variaciones.

Maquinaria y equipo: Aumentaron en \$21.456.000,00, reflejando nuevas adquisiciones que podrían mejorar la capacidad productiva.

Equipo de oficina: Incrementaron en \$16.537.053,80, lo que sugiere inversiones en infraestructura administrativa.

Equipo de computación y comunicación: Crecieron en \$20.119.200,00, destacando la inversión en tecnología.

Depreciación acumulada: Aumentó en \$41.615.641,00, lo que refleja el desgaste y uso de los activos a lo largo del tiempo.

El incremento neto en las "Propiedades, Planta y Equipo" indica una política activa de inversión en activos fijos, equilibrada por la depreciación acumulada.

PASIVOS

6.5. Cuentas por Pagar Comerciales

Los ingresos recibidos para terceros son fondos que una entidad recibe en nombre de otra persona o entidad, estos ingresos no se consideran parte de los ingresos propios de la organización como Autoridades tradicionales Indígenas de Colombia, ya que la entidad actúa solo como un intermediario,

estos valores son recibidos en el marco de convenios interadministrativos, convenios de asociación, siendo estos ingresos son recibidos por la organización para ser administrados o transferidos a terceros.

Los ingresos recibidos para terceros se registran en cuentas de pasivo en lugar de cuentas de ingresos. Esto se debe a que representan una obligación de la entidad de entregar estos fondos a la parte correspondiente, en el balance general, se mostrarán como parte de los pasivos hasta que se transfieran a los terceros.

	31/12/2023	31/12/2022	Variación \$
2 2 PASIVO			
233571 233571 CUENTAS POR PAGAR INGRESOS RECIBIDOS PARA TERCEROS	1.093.262.207,00	1.747.690.649,00	(654.428.442,00)
233595 233595 OTROS	110.000.000,00	210.000.000,00	(100.000.000,00)
Total 2335 2335 COSTOS Y GASTOS POR PAGAR	1.203.262.207,00	1.957.690.649,00	(754.428.442,00)

Cuentas por pagar - Ingresos recibidos para terceros: Disminuyeron en \$654.428.442,00, pasando de \$1.747.690.649,00 en 2022 a \$1.093.262.207,00 en 2023. La organización "Autoridades Tradicionales Indígenas de Colombia" recibe estos fondos mediante convenios y acuerdos de cooperación, actuando como intermediario.

Otros pasivos: Disminuyeron en \$100.000.000,00, bajando de \$210.000.000,00 en 2022 a \$110.000.000,00 en 2023. Esto podría reflejar el pago de deudas o la liquidación de obligaciones diversas.

En conjunto, los costos y gastos por pagar han disminuido en \$754.428.442,00, de \$1.957.690.649,00 a \$1.203.262.207,00, esta reducción en el pasivo total sugiere una mejora en la gestión de las obligaciones financieras y una posible reducción en la acumulación de pagos pendientes.

La organización ha reducido significativamente sus pasivos, particularmente en la cuenta de ingresos recibidos para terceros, esto refleja una gestión efectiva de los fondos y un cumplimiento adecuado de sus compromisos con terceros, asegurando la transparencia y eficiencia en la administración de los recursos recibidos mediante convenios y acuerdos de cooperación.

6.6. Cuentas por Pagar Administrador Impuestos Nacionales

El análisis financiero de las cuentas por pagar a acreedores oficiales, siendo la DIAN (Dirección de Impuestos y Aduanas Nacionales) nuestro acreedor oficial, revela lo siguiente:

	31/12/2023	31/12/2022	Variación \$
2 2 PASIVO			
23 23 CUENTAS POR PAGAR			

	31/12/2023	31/12/2022	Variación \$
2 2 PASIVO			
2345 2345 ACREEDORES OFICIALES	7.443.000,00	42.125.000,00	(34.682.000,00)

El pago de estas deudas puede haber tenido un impacto positivo en la salud financiera general de la organización, ya que reduce las cargas financieras futuras y evita posibles sanciones e intereses por deudas fiscales no pagadas.

La capacidad de reducir significativamente la deuda con la DIAN refleja una administración eficiente de los recursos financieros, asegurando el cumplimiento de las obligaciones fiscales de manera oportuna.

Mantener un nivel bajo de deuda con la DIAN puede mejorar la relación con el ente fiscal y reducir el riesgo de auditorías o sanciones por parte de la autoridad tributaria.

La reducción de \$34.682.000,00 en las cuentas por pagar a la DIAN refleja una gestión efectiva de las obligaciones fiscales por parte de la organización, este logro no solo mejora la salud financiera de la entidad, sino que también demuestra un cumplimiento diligente de las responsabilidades fiscales, lo cual es crucial para mantener una operación sostenible y en conformidad con las regulaciones fiscales.

6.7. Otras cuentas por pagar

El análisis financiero de las cuentas por pagar a "Acreedores Varios" al 31/12/2023 en comparación con el 31/12/2022 es el siguiente:

	31/12/2023	31/12/2022	Variación \$
2 2 PASIVO			
23 23 CUENTAS POR PAGAR			
2380 2380 ACREEDORES VARIOS	35.157.022,00	35.157.022,00	-

La estabilidad en las cuentas por pagar a acreedores varios, sin variación en el saldo de \$35.157.022,00 entre el 31/12/2022 y el 31/12/2023, indica un manejo constante de las obligaciones financieras con estos acreedores, esto puede reflejar una gestión financiera controlada y un mantenimiento efectivo de las relaciones con proveedores y otros acreedores.

6.8. Anticipos y Avances Recibidos

El total de anticipos y avances recibidos aumentó en \$2.024.073.600,00, lo que refleja una entrada significativa de fondos a través de varios convenios.

AUTORIDADES TRADICIONALES INDIGENAS DE COLOMBIA
NIT 830076436-5



La organización "Autoridades Tradicionales Indígenas de Colombia" está actualmente ejecutando estos fondos, los ingresos corresponden a convenios en ejecución, lo que indica un alto nivel de actividad en proyectos de cooperación y desarrollo.

Varios convenios, como el Convenio de asociación 1410 de 2023 y el Convenio No. 1665 de 2023 UARIV, contribuyen significativamente al incremento en los pasivos, demostrando la confianza y la cooperación con diferentes entidades y proyectos.

	31/12/2023	31/12/2022	Variación \$
2 2 PASIVO			
28 28 OTROS PASIVOS			
2805 2805 ANTICIPOS Y AVANCES RECIBIDOS			
280595 280595 OTROS			
28059590 CONVENIOS	-	-	-
280595900219 ACTA DE ENTENDIMIENTO No. MPC-003-22	264.960.000,00	-	264.960.000,00
280595900306 CONVENIO INTERADMINISTRATIVO 827 DE 2022 ASOPASTO	-	(35.160.000,00)	35.160.000,00
280595900712 ACTA DE ENTENDIMIENTO AE 2023-0456 EN EL MARCO DEL CONV INTER 4453 DE 2023	13.499.200,00	-	13.499.200,00
280595901308 ACTA DE ENTENDIMIENTO AE 2023-0437 - OPIAC CONVENIO 1146-2023	35.200.000,00	-	35.200.000,00
280595901504 convenio de asociación 1410 de 2023	1.537.922.650,00	-	1.537.922.650,00
280595901715 CONV No. 1665 DE 2023 UARIV	392.700.000,00	-	392.700.000,00
280595902301 CONV 25791/2022 INSTITUTO GEOGRÁFICO AGUSTÍN CODAZZI	-	190.408.250,00	(190.408.250,00)
2805959026001 CONV No 314-2023 - IPSE	200.000.000,00	-	200.000.000,00
2805959026002 CONV 1030/2023 MIN MINAS- ONIC	-	-	-
Total 280595 280595 OTROS	2.179.321.850,00	155.248.250,00	2.024.073.600,00

El aumento significativo en los anticipos y avances recibidos a \$2.179.321.850,00 refleja una activa gestión de convenios y proyectos por parte de la organización "Autoridades Tradicionales Indígenas de Colombia", estos fondos representan ingresos recibidos para terceros y están en proceso de ejecución, lo que subraya la importancia de una gestión eficiente y transparente de estos recursos para cumplir con los objetivos y las responsabilidades asociadas a cada convenio.

PATRIMONIO

6.9. Superávit de Capital

El saldo del superávit de capital está compuesto por donaciones, específicamente por un total de \$747.199.143,00, provenientes del Ministerio del Interior.

No hubo variaciones en el saldo del superávit de capital entre 2022 y 2023, lo que indica que no se han recibido nuevas donaciones ni se han utilizado las existentes para otros fines.

La totalidad del superávit de capital se debe a la donación de dos inmuebles por parte del Ministerio del Interior, estos inmuebles continúan siendo propiedad de Gobierno Mayor, lo que significa que se mantienen en el balance como activos de largo plazo.

La permanencia de este superávit de capital sin variaciones refleja una estabilidad en los recursos de capital provenientes de donaciones, los inmuebles donados siguen siendo parte del patrimonio, aportando valor a la organización sin incurrir en deudas o obligaciones adicionales.

	31/12/2023	31/12/2022	Variación \$
3 3 PATRIMONIO			
32 32 SUPERAVIT DE CAPITAL			
3210 3210 DONACIONES	747.199.143,00	747.199.143,00	-
Total 32 32 SUPERAVIT DE CAPITAL	747.199.143,00	747.199.143,00	-

El superávit de capital al 31/12/2023, con un saldo de \$747.199.143,00, se mantiene sin cambios respecto al año anterior, este monto representa donaciones del Ministerio del Interior correspondientes a dos inmuebles que continúan siendo propiedad de Gobierno Mayor, la estabilidad en el superávit de capital subraya la conservación del valor aportado por estas donaciones, lo que fortalece el patrimonio de la organización sin incurrir en nuevas obligaciones financieras.

6.10. Capital Social

El capital social está compuesto por un fondo social de \$8.000.000,00, que fue utilizado para la reactivación de la organización.

No hubo variaciones en el saldo del capital social entre 2022 y 2023, indicando que el fondo social ha permanecido constante.

Los fondos con los que se reactivó la organización han sido mantenidos sin cambios, lo que refleja una gestión prudente y estable del capital social.

	31/12/2023	31/12/2022	Variación \$
3 3 PATRIMONIO			
31 31 CAPITAL SOCIAL			
3140 3140 FONDO SOCIAL	8.000.000,00	8.000.000,00	-
Total 31 31 CAPITAL SOCIAL	8.000.000,00	8.000.000,00	-

El capital social de la organización al 31/12/2023, compuesto por un fondo social de \$8.000.000,00, se ha mantenido constante desde el 31/12/2022, este fondo fue crucial para la reactivación de la organización y ha sido preservado sin alteraciones, indicando una estabilidad financiera en términos de capital social, la ausencia de variaciones subraya una gestión conservadora y cuidadosa de los recursos iniciales, asegurando la solidez del patrimonio de la organización.

6.11. Excedente del Ejercicio

Al comparar los resultados del ejercicio al final del año 2023 con los del año anterior (2022), se observa un aumento significativo en los ingresos.

En el año 2022, los resultados del ejercicio fueron de 250.383,40 unidades monetarias (UM).

Sin embargo, para el año 2023, los resultados del ejercicio aumentaron drásticamente a 42.299.605,86 UM.

La variación absoluta en los resultados del ejercicio entre 2023 y 2022 es de 42.049.222,46 UM, lo que indica un crecimiento sustancial en la rentabilidad de la organización.

	31/12/2023	31/12/2022	Variación \$
3 3 PATRIMONIO			
36 36 RESULTADOS DEL EJERCICIO	42.299.605,86	250.383,40	42.049.222,46

La Organización Autoridades Tradicionales Indígenas de Colombia experimentó un crecimiento considerable en sus resultados del ejercicio de 2022 a 2023.

6.12. Excedentes acumulados

Al comparar los resultados de ejercicios anteriores al final del año 2023 con los del año anterior (2022), se observa un ligero aumento en los resultados.

En el año 2022, los resultados de ejercicios anteriores fueron de 226.787.298,51 unidades monetarias (UM).

Para el año 2023, los resultados de ejercicios anteriores aumentaron a 227.037.681,91 UM.

La variación absoluta en los resultados de ejercicios anteriores entre 2023 y 2022 es de 250.383,40 UM, lo que indica un crecimiento marginal en comparación con el año anterior.

	31/12/2023	31/12/2022	Variación \$
3 3 PATRIMONIO			
37 37 RESULTADOS DE EJERCICIOS ANTERIORES			
	227.037.681,91	226.787.298,51	250.383,40

Los resultados de ejercicios anteriores experimentaron un ligero aumento de 2022 a 2023.

INGRESOS

6.11. Operacionales

Durante el período del 1 de enero al 31 de diciembre de 2023, los ingresos operacionales ascendieron a 446.597.503,00 unidades monetarias (UM), mientras que en el mismo período del año anterior (2022) fueron de 400.667.551,00 UM.

Esto representa un aumento de 45.929.952,00 UM en los ingresos operacionales en 2023 en comparación con 2022.

	1/01/2023-31/12/2023	1/01/2022-31/12/2022	Variación \$
4 INGRESOS			
41 OPERACIONALES			
4165 SERVICIOS SOCIALES Y DE SALUD			
416530 ACTIVIDADES DE SERVICIOS SOCIALES	10.800.000,00	-	10.800.000,00
416595 ACTIVIDADES CONEXAS	31.500.010,00	-	31.500.010,00

	1/01/2023-31/12/2023	1/01/2022-31/12/2022	Variacion \$
4 INGRESOS			
41 OPERACIONALES			
Total 4165 SERVICIOS SOCIALES Y DE SALUD	42.300.010,00	-	42.300.010,00
4170 OTRAS ACTIVIDADES DE SERVICIOS COMUNITARIOS, SOCIALES Y PERSONALES			
417010 ACTIVIDADES DE ASOCIACION	17.142.800,00	3.000.000,00	14.142.800,00
417095 ACTIVIDADES CONEXAS	387.154.693,00	397.667.551,00	(10.512.858,00)
Total 4170 OTRAS ACTIVIDADES DE SERVICIOS COMUNITARIOS, SOCIALES Y PERSONALES	404.297.493,00	400.667.551,00	3.629.942,00
Total 41 OPERACIONALES	446.597.503,00	400.667.551,00	45.929.952,00

Servicios Sociales y de Salud (Código 4165):

Los ingresos por actividades de servicios sociales y de salud en 2023 fueron de 42.300.010,00 UM, no hay datos disponibles para 2022 en este segmento para realizar un análisis comparativo.

Esto representa la totalidad de los ingresos en este segmento para 2023.

Otras Actividades de Servicios Comunitarios, Sociales y Personales (Código 4170):

Los ingresos por otras actividades de servicios comunitarios, sociales y personales en 2023 fueron de 404.297.493,00 UM, mientras que en 2022 fueron de 400.667.551,00 UM.

Esto indica un aumento de 3.629.942,00 UM en los ingresos por estas actividades en 2023 en comparación con 2022.

La Organización Autoridades Tradicionales Indígenas de Colombia experimentó un aumento significativo en los ingresos operacionales en 2023 en comparación con 2022, principalmente impulsado por el aumento en las actividades de servicios sociales y de salud, así como en otras actividades comunitarias, sociales y personales, esto representa un crecimiento y una expansión de las operaciones de la empresa en estas áreas específicas.

6.13. No Operacionales

Durante el período del 1 de enero al 31 de diciembre de 2023, los ingresos no operacionales ascendieron a 1.954.502,18 unidades monetarias (UM), mientras que en el mismo período del año anterior (2022) fueron de 15.869,00 UM.

Esto representa un aumento significativo de 1.938.633,18 UM en los ingresos no operacionales en 2023 en comparación con 2022.

	1/01/2023-31/12/2023	1/01/2022-31/12/2022	Variacion \$
4 INGRESOS			
42 NO OPERACIONALES			
4210 FINANCIEROS	1.968,00	-	1.968,00
4295 DIVERSOS			
429509 DONACIONES	1.950.000,00	-	1.950.000,00
429551 EXCEDENTES	-	10.000,00	(10.000,00)
429581 AJUSTE AL PESO	2.534,18	5.869,00	(3.334,82)
Total 4295 DIVERSOS	1.952.534,18	15.869,00	1.936.665,18
Total 42 NO OPERACIONALES	1.954.502,18	15.869,00	1.938.633,18

Ingresos Financieros (Código 4210):

Los ingresos financieros en 2023 fueron de 1.968,00 UM, y no hubo ingresos financieros reportados para 2022.

Esto indica que la empresa generó ingresos financieros durante el año 2023.

Ingresos Diversos (Código 4295):

Los ingresos diversos en 2023 totalizaron 1.952.534,18 UM, mientras que en 2022 fueron de 15.869,00 UM.

Este aumento se debe principalmente a los ingresos por donaciones y ajustes al peso, mientras que hubo una disminución en los excedentes en comparación con el año anterior.

La Organización Autoridades Tradicionales Indígenas de Colombia experimentó un aumento significativo en los ingresos no operacionales en 2023 en comparación con 2022, impulsado principalmente por ingresos financieros y diversos, incluyendo donaciones y ajustes al peso, este

incremento en los ingresos no operacionales tiene un impacto positivo en la situación financiera global de la empresa y puede ser el resultado de diversas actividades y transacciones durante el período.

GASTOS

6.14. Operaciones de Administración

Durante el período del 1 de enero al 31 de diciembre de 2023, los gastos operacionales de administración ascendieron a 357.520.925,40 unidades monetarias (UM), mientras que en el mismo período del año anterior (2022) fueron de 392.290.336,10 UM.

Esto representa una disminución de 34.769.410,70 UM en los gastos operacionales de administración en 2023 en comparación con 2022.

	1/01/2023-31/12/2023	1/01/2022-31/12/2022	Variacion \$
5 GASTOS			
51 OPERACIONALES DE ADMINISTRACION			
5115 IMPUESTOS			
511590 GRAVAMEN AL MOVIMIENTO FINANCIERO	39.527.670,63	92.250.362,00	(52.722.691,37)
511595 OTROS	-	60.040,00	(60.040,00)
Total 5115 IMPUESTOS	39.527.670,63	92.310.402,00	(52.782.731,37)
5120 ARRENDAMIENTOS			
512010 CONSTRUCCIONES Y EDIFICACIONES	20.700.000,00	-	20.700.000,00
512020 EQUIPO DE OFICINA	3.689.000,00	-	3.689.000,00
Total 5120 ARRENDAMIENTOS	24.389.000,00	-	24.389.000,00
5130 SEGUROS			
513010 CUMPLIMIENTO	40.602.872,48	-	40.602.872,48
513060 RESPONSABILIDAD CIVIL Y EXTRA CONTRACTUAL	1.853.677,87	-	1.853.677,87
Total 5130 SEGUROS	42.456.550,35	-	42.456.550,35
5135 SERVICIOS			
513515 ASISTENCIA TECNICA	148.750,00	-	148.750,00
51359501 INTERNET	10.698.014,00	-	10.698.014,00

AUTORIDADES TRADICIONALES INDIGENAS DE COLOMBIA
NIT 830076436-5



	1/01/2023-31/12/2023	1/01/2022-31/12/2022	Variacion \$
5 GASTOS			
51 OPERACIONALES DE ADMINISTRACION			
Total 5135 SERVICIOS	10.846.764,00	-	10.846.764,00
5140 GASTOS LEGALES			
514010 REGISTRO MERCANTIL	2.740.000,00	-	2.740.000,00
51401501 LICENCIAS SOFTWARE CONTABLE	6.232.030,00	-	6.232.030,00
51401502 LICENCIAS PARA OFFICE PC	239.900,00	-	239.900,00
Total 5140 GASTOS LEGALES	9.211.930,00	-	9.211.930,00
5145 MANTENIMIENTO Y REPARACIONES			
514510 CONSTRUCCIONES Y EDIFICACIONES	-	1.588.999,78	(1.588.999,78)
51452001 COMPRAS DE OFICINA	706.751,00	-	706.751,00
514525 EQUIPO DE COMPUTACION Y COMUNICACION	1.630.300,00	-	1.630.300,00
Total 5145 MANTENIMIENTO Y REPARACIONES	2.337.051,00	1.588.999,78	748.051,22
5155 GASTOS DE VIAJE			
515505 ALOJAMIENTO Y MANUTENCION	1.039.990,00	3.044.000,00	(2.004.010,00)
515515 PASAJES AEREOS	66.644.254,00	148.928.040,00	(82.283.786,00)
515520 PASAJES TERRESTRES	1.660.000,00	-	1.660.000,00
Total 5155 GASTOS DE VIAJE	69.344.244,00	151.972.040,00	(82.627.796,00)
5160 DEPRECIACIONES			
516005 CONSTRUCCIONES Y EDIFICACIONES	29.500.000,00	29.500.000,00	-
516010 MAQUINARIA Y EQUIPO	-	-	-
516015 EQUIPO DE OFICINA	2.579.118,00	2.579.118,00	-
516020 EQUIPO DE COMPUTACION Y COMUNICACION	9.536.523,00	9.570.523,00	(34.000,00)
Total 5160 DEPRECIACIONES	41.615.641,00	41.649.641,00	(34.000,00)
5165 AMORTIZACIONES			

	1/01/2023-31/12/2023	1/01/2022-31/12/2022	Variacion \$
5 GASTOS			
51 OPERACIONALES DE ADMINISTRACION			
516515 CARGOS DIFERIDOS	-	-	-
Total 5165 AMORTIZACIONES	-	-	-
5195 DIVERSOS			
519520 GASTOS DE REPRESENTACION Y RELACIONES PUBLICAS	8.191.768,00	-	8.191.768,00
519525 ELEMENTOS DE ASEO Y CAFETERIA	26.379.723,00	-	26.379.723,00
519530 UTILES, PAPELERIA Y FOTOCOPIAS	148.750,00	77.295.607,07	(77.146.857,07)
51953001 PAPELERIA	19.170.890,21	-	19.170.890,21
51953002 COMPAS GENERALES PARA OFICINA	3.727.646,00	-	3.727.646,00
519535 COMBUSTIBLES Y LUBRICANTES	6.697.920,00	-	6.697.920,00
519560 CASINO Y RESTAURANTE	6.236.001,00	-	6.236.001,00
519595 OTROS	4.308.231,21	27.473.646,25	(23.165.415,04)
51959501 Compras generales de Bodega	4.911.462,00	-	4.911.462,00
Total 5195 DIVERSOS	79.772.391,42	104.769.253,32	(24.996.861,90)
5199 PROVISIONES			
519910 DEUDORES	38.019.683,00	-	38.019.683,00
Total 5199 PROVISIONES	38.019.683,00	-	38.019.683,00
Total 51 OPERACIONALES DE ADMINISTRACION	357.520.925,40	392.290.336,10	(34.769.410,70)

Impuestos (Código 5115):

Los gastos en impuestos en 2023 fueron de 39.527.670,63 UM, mientras que en 2022 fueron de 92.310.402,00 UM.

Esto representa una disminución significativa de 52.782.731,37 UM en los gastos en impuestos en 2023 en comparación con 2022.



Arrendamientos (Código 5120):

Los gastos en arrendamientos en 2023 fueron de 24.389.000,00 UM y no hubo gastos reportados para 2022 en este rubro.

Esto sugiere un gasto adicional en arrendamientos en 2023, lo que está relacionado con la expansión de las operaciones y el alquiler de nuevos espacios.

Seguros (Código 5130):

Los gastos en seguros en 2023 fueron de 42.456.550,35 UM y no hubo gastos reportados para 2022 en este rubro.

Esto indica un gasto significativo en seguros durante 2023, relacionado con la adquisición de pólizas de seguros en la ejecución de los convenios y acuerdos suscritos entre las entidades estatales y privadas y Gobierno Mayor.

Gastos Legales (Código 5140):

Los gastos legales en 2023 fueron de 9.211.930,00 UM y no hubo gastos reportados para 2022 en este rubro.

Esto sugiere un gasto adicional en asuntos legales durante 2023, que podría estar relacionado con actividades de cumplimiento y regulaciones.

La Organización Autoridades Tradicionales Indígenas de Colombia experimentó una disminución en los gastos operacionales de administración en 2023 en comparación con 2022, principalmente debido a una reducción significativa en los gastos en impuestos, así mismo, hubo gastos adicionales en arrendamientos, seguros y gastos legales durante este período, lo que indica una expansión de las operaciones y una mayor inversión en la protección y cumplimiento legal.

6.15. Operaciones de ventas

A continuación se detallan los rubros de gastos Operacionales de ventas para el año gravable 2013 y comparativo 2022:

	1/01/2023-31/12/2023	1/01/2022-31/12/2022	Variacion \$
5 GASTOS			
52 OPERACIONALES DE VENTAS			
5205 GASTOS DE PERSONAL	-	13.500,00	(13.500,00)
529581 AJUSTE AL PESO	284,19	7.551,00	(7.266,81)

	1/01/2023-31/12/2023	1/01/2022-31/12/2022	Variacion \$
5 GASTOS			
52 OPERACIONALES DE VENTAS			
Total 5295 DIVERSOS	284,19	7.551,00	(7.266,81)
Total 52 OPERACIONALES DE VENTAS	284,19	21.051,00	(20.766,81)
53 NO OPERACIONALES			
5305 FINANCIEROS			
530505 GASTOS BANCARIOS			
53052002 Intereses moratorios DIAN	13.949.147,37	5.130.608,00	8.818.539,37
53052002 Intereses moratorios DIAN	192.000,00	-	192.000,00
Total 5305 FINANCIEROS	14.141.147,37	5.130.608,00	9.010.539,37
53152001 RETENCION EN LA FUENTE			
53152003 RETENCION ICO	4.403.065,78	292.000,00	4.111.065,78
53152003 RETENCION ICO	907.035,04	-	907.035,04
531595 GASTOS ASUMIDOS CONVENIOS DE ASOCIACION			
53159501 CONVENIO 1255 DE 2021 – SALUD	1,00	-	1,00
53159502 CONVENIO CATASTRO MULTIPROPOSITO	1.155.003,00	1.500.000,00	(344.997,00)
53159503 Gastos asumidos Contrato CO1.PCCNTR.5238784 Sikuani -MEN	404,29	-	404,29
53159503 Gastos asumidos Contrato CO1.PCCNTR.5238784 Sikuani -MEN	15.900.000,00	-	15.900.000,00
Total 5315 GASTOS EXTRAORDINARIOS	22.365.509,11	1.792.000,00	20.573.509,11
5395 GASTOS DIVERSOS			
539520 MULTAS, SANCIONES Y LITIGIOS			
53952001 Sanciones DIAN	1.000,00	-	1.000,00
53952001 Sanciones DIAN	8.252.000,00	-	8.252.000,00
539525 DONACIONES	3.967.450,00	-	3.967.450,00
539530 CONSTITUCION DE GARANTIAS			
53953001 CONSTITUCION DE GARANTIAS	-	1.196.241,00	(1.196.241,00)
53959501 AJUSTE AL PESO	4.083,25	2.800,50	1.282,75
53959502 Perdidas por cobro de cartera	-	-	-
Total 5395 GASTOS DIVERSOS	12.224.533,25	1.199.041,50	11.025.491,75

	1/01/2023-31/12/2023	1/01/2022-31/12/2022	Variación \$
5 GASTOS			
52 OPERACIONALES DE VENTAS			
Total 53 NO OPERACIONALES	48.731.189,73	8.121.649,50	40.609.540,23

Gastos Operacionales de Administración (Código 51):

Los gastos operacionales de administración durante el período del 1 de enero al 31 de diciembre de 2023 ascendieron a 357.520.925,40 unidades monetarias (UM), mientras que en el mismo período del año anterior (2022) fueron de 392.290.336,10 UM.

Esto representa una disminución de 34.769.410,70 UM en los gastos operacionales de administración en 2023 en comparación con 2022.

Gastos Operacionales de Ventas (Código 52):

Los gastos operacionales de ventas en 2023 fueron mínimos, totalizando solo 284,19 UM, en comparación con 21.051,00 UM en 2022.

Esto refleja una disminución significativa de 20.766,81 UM en los gastos operacionales de ventas en 2023 en comparación con 2022.

Gastos No Operacionales (Código 53):

Durante el período en cuestión, los gastos no operacionales ascendieron a 48.731.189,73 UM en 2023, en comparación con 8.121.649,50 UM en 2022.

Esto indica un aumento significativo de 40.609.540,23 UM en los gastos no operacionales en 2023 en comparación con 2022.

Los mayores aumentos en esta categoría provienen principalmente de gastos financieros, gastos extraordinarios y gastos diversos.

Mientras que los gastos operacionales de administración y ventas experimentaron disminuciones en 2023 en comparación con 2022, los gastos no operacionales aumentaron significativamente, es crucial monitorear y gestionar estos gastos para garantizar la eficiencia y la salud financiera general de la empresa.

CONCILIACION FISCAL.

Valores Gravamen movimiento financiero

Número identificación	Razón social informado	Pago o abono en cuenta deducible	Pago o abono en cuenta NO deducible
	BANCO BBVA - BANCO BILBAO VIZCAYA		
860003020	ARGENTARIA COLOMBIA S A	\$5.106.792	\$5.106.792
860002964	BANCO DE BOGOTÁ	\$14.657.044	\$14.657.044

Según la conciliación fiscal, solo se puede tomar el 50% de los gastos por GMF (Gravamen al Movimiento Financiero) como deducibles en el impuesto sobre la renta, mientras que el otro 50% no es deducible. Para la identificación número 860003020, correspondiente al Banco BBVA - Banco Bilbao Vizcaya Argentaria Colombia S.A., de un total de \$10.213.584 reportados, \$5.106.792 son deducibles y \$5.106.792 no son deducibles, de igual manera, para la identificación número 860002964, correspondiente al Banco de Bogotá, de un total de \$29.314.088 reportados, \$14.657.044 son deducibles y \$14.657.044 no son deducibles.

Provisiones- cartera no recuperable

Número identificación	Razón social informado	Pago o abono en cuenta deducible	Pago o abono en cuenta NO deducible
	ASOCIACION DE AUTORIDADES TRADICIONALES DEL		
800249220	CONSEJO REGIONAL INDIGENA DEL TOLIMA	\$2.010.000	\$2.010.000
900605399	RESGUARDO INDIGENA NASA KIWE TEKH KSXAW	\$16.999.842	\$16.999.842

Según la conciliación fiscal, solo se puede tomar el 50% de los gastos por provisiones y cartera no recuperable como deducibles en el impuesto sobre la renta, mientras que el otro 50% no es deducible. Para la identificación número 800249220, correspondiente a la Asociación de Autoridades Tradicionales del Consejo Regional Indígena del Tolima, de un total de \$4.020.000 reportados, \$2.010.000 son deducibles y \$2.010.000 no son deducibles, de la misma manera, para la identificación número 900605399, correspondiente al Resguardo Indígena Nasa Kiwe Tekh Ksaw, de un total de \$33.999.684 reportados, \$16.999.842 son deducibles y \$16.999.842 no son deducibles.

HECHOS POSTERIORES A LA FECHA SOBRE LA QUE SE INFORMA

Después de la fecha de presentación de los estados financieros y hasta su publicación, no se presentaron hechos relevantes que puedan afectar de manera significativa la situación financiera de la Compañía.

INDICADORES FINANCIEROS

Los indicadores financieros reflejan la transparencia, la gestión eficiente, la sostenibilidad, la evaluación del impacto y la atracción de fondos en entidades sin ánimo de lucro como Gobierno Mayor. Proporcionan una base cuantitativa para la toma de decisiones y la comunicación efectiva con todos los stakeholders involucrados.

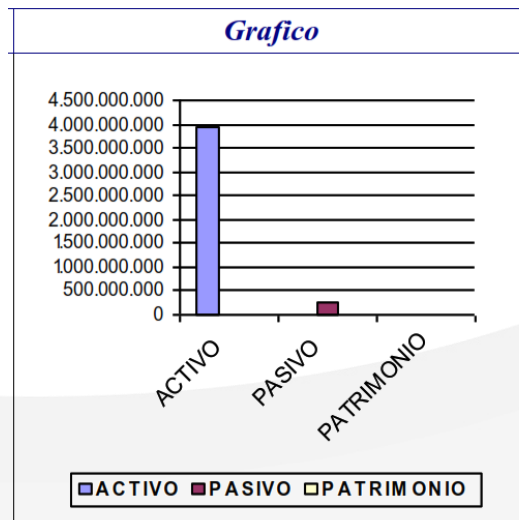
Indicador de Capital de Trabajo

Capital de Trabajo: Un capital de trabajo positivo de \$3.697.075.597,77 significa que la Organización Gobierno Mayor tiene suficientes activos a corto plazo para cubrir sus pasivos a corto plazo, lo que indica una buena salud financiera a corto plazo.

Indicador de Capital de Trabajo (15,87): Este ratio sugiere que por cada unidad monetaria de pasivo corriente, la entidad tiene 15,87 unidades monetarias en activos corrientes. Este es un indicador muy fuerte de liquidez y capacidad para cumplir con sus obligaciones a corto plazo.

Indicador de Capital de Trabajo al 31/Diciembre/2023

<i>Activo Corriente</i>	<i>Pasivo Corriente</i>	<i>Indicador</i>	<i>Capital de Trabajo</i>
AUTORIDADES TRADICIONALES INDIGENAS DE COLOMBIA			
\$ 3.945.774.797,77	\$ 248.699.200,00	15,87	\$ 3.697.075.597,77



El Indicador de Capital de Trabajo al 31 de diciembre de 2023 para Autoridades Tradicionales Indígenas de Colombia revela una situación financiera muy saludable en términos de liquidez y capacidad para cubrir sus obligaciones a corto plazo, la Organización tiene un margen de seguridad amplio, lo que le permite operar con estabilidad y gestionar eficientemente sus recursos a corto plazo.

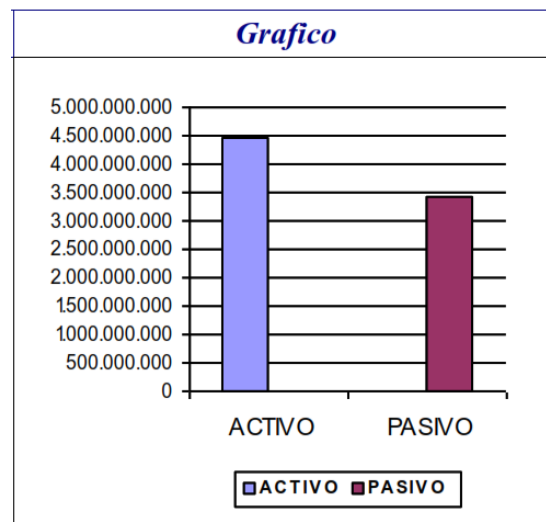
Indicador de Endeudamiento

Un indicador de endeudamiento de 0,77 indica que el 77% de los activos de la entidad están financiados por pasivos. En otras palabras, por cada peso en activos, la entidad tiene 0,77 pesos en deudas.

Este ratio sugiere un nivel de endeudamiento relativamente alto, aunque no es insostenible, es importante monitorear este indicador para asegurar que no supere niveles que puedan poner en riesgo la estabilidad financiera de la entidad.

Indicador de Endeudamiento al 31/Diciembre/2023

<i>Activo</i>	<i>Pasivo</i>	<i>Indicador</i>
AUTORIDADES TRADICIONALES INDIGENAS DE COLOMBIA		
4.449.800.509,77	3.425.184.079,00	0,77



La estructura financiera de las Autoridades Tradicionales Indígenas de Colombia muestra una dependencia significativa en el financiamiento a través de pasivos, un indicador de endeudamiento cercano a 1 significa que una gran parte de los activos está comprometida a cubrir deudas, lo cual puede limitar la capacidad de la entidad para obtener financiamiento adicional en el futuro si fuera necesario.

El análisis del indicador de endeudamiento de las Autoridades Tradicionales Indígenas de Colombia al 31 de diciembre de 2023 revela una dependencia considerable en pasivos para financiar sus activos. Con un ratio de 0,77, la entidad debe enfocarse en estrategias para reducir su endeudamiento y mejorar su margen de solvencia. La gestión prudente de deudas y el fortalecimiento de activos serán cruciales para asegurar la estabilidad financiera a largo plazo.

Indicador de Independencia Financiera

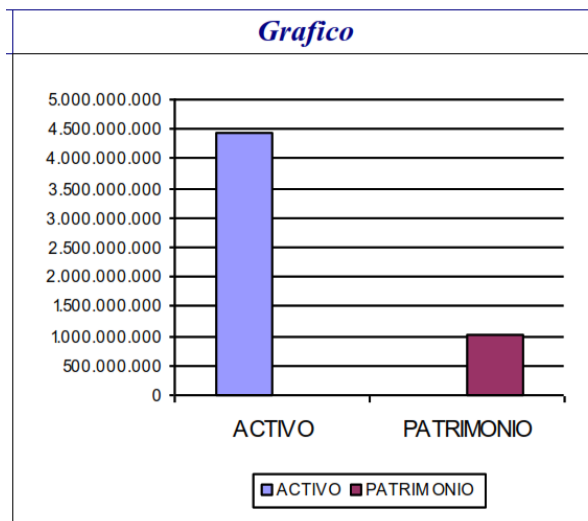
Para Autoridades Tradicionales Indígenas de Colombia, se presenta el análisis del indicador de independencia financiera basado en los valores de activos y patrimonio al 31 de diciembre de 2023:

Un indicador de independencia financiera de 0,23 indica que solo el 23% de los activos de la entidad están financiados por su patrimonio, en otras palabras, por cada peso en activos, la entidad cuenta con 0,23 pesos en patrimonio propio.

Este ratio sugiere que la entidad depende en gran medida de financiamiento externo (deudas) para sustentar sus activos, un indicador bajo de independencia financiera puede señalar vulnerabilidad ante cambios económicos y financieros externos.

Indicador de Independencia Financiera al 31/Diciembre/2023

<i>Activo</i>	<i>Patrimonio</i>	<i>Indicador</i>
AUTORIDADES TRADICIONALES INDIGENAS DE COLOMBIA		
4.449.800.509,77	1.024.616.430,77	0,23



Estructura Financiera:

La estructura financiera de las Autoridades Tradicionales Indígenas de Colombia muestra una alta dependencia del financiamiento externo, con solo el 23% de los activos financiados por el patrimonio, el 77% restante depende de pasivos.

Este escenario puede limitar la flexibilidad financiera de la entidad, ya que una mayor proporción de financiamiento externo implica compromisos de pago que deben ser honrados independientemente de las condiciones operativas.

Solvencia y Riesgo:

Un bajo nivel de independencia financiera incrementa el riesgo de insolvencia en tiempos de dificultades económicas, la capacidad de la entidad para cumplir con sus obligaciones financieras puede verse comprometida si hay una caída en los ingresos o un aumento en los gastos no anticipados.

Este indicador también refleja una menor capacidad para atraer financiamiento adicional sin incrementar considerablemente el riesgo financiero.

Sostenibilidad a Largo Plazo:

Para mejorar la sostenibilidad a largo plazo, es esencial que la entidad busque fortalecer su patrimonio. Un patrimonio sólido puede proporcionar un colchón financiero en tiempos de adversidad y mejorar la percepción de solvencia ante posibles acreedores e inversionistas.

Recomendaciones:

Fortalecimiento del Patrimonio:

La entidad debería enfocarse en estrategias para incrementar su patrimonio, como reinvertir excedentes operativos, recibir donaciones destinadas a capital, o implementar políticas de ahorro y reinversión.

Diversificación de Fuentes de Ingresos:

Diversificar las fuentes de ingresos puede reducir la vulnerabilidad ante la dependencia de financiamiento externo, la entidad puede explorar nuevas actividades generadoras de ingresos que estén alineadas con su misión y objetivos.

En General el análisis del indicador de independencia financiera de las Autoridades Tradicionales Indígenas de Colombia al 31 de diciembre de 2023 revela una alta dependencia de financiamiento externo con un ratio de 0,23, esta situación indica una vulnerabilidad financiera que puede poner en riesgo la sostenibilidad a largo plazo de la entidad, es crucial que se implementen estrategias para fortalecer el patrimonio, reducir la dependencia de pasivos, y mejorar la rentabilidad operativa para asegurar una mayor estabilidad y solvencia financiera.

Indicador del Patrimonio Inmovilizado

Por cada peso de inversión de los socios, hay 0,49 pesos inmovilizados en propiedades, planta y equipo, lo cual significa un aumento en su capital de trabajo

Indicador del Patrimonio Inmovilizado al 31/Diciembre/2023

<i>Prop. Planta y Equipo</i>	<i>Patrimonio</i>	<i>Indicador</i>
AUTORIDADES TRADICIONALES INDIGENAS DE COLOMBIA		
504.025.712,00	1.024.616.430,77	0,49

Un indicador del patrimonio inmovilizado de 0,49 indica que el 49% del patrimonio de la entidad está invertido en activos fijos (propiedad, planta y equipo), en otras palabras, por cada peso de patrimonio, 0,49 pesos están inmovilizados en estos activos.

Este ratio sugiere que casi la mitad del patrimonio de la entidad está comprometido en activos fijos, lo cual puede tener implicaciones tanto positivas como negativas dependiendo del contexto operacional y estratégico de la entidad

El análisis del indicador del patrimonio inmovilizado de las Autoridades Tradicionales Indígenas de Colombia al 31 de diciembre de 2023 revela que el 49% del patrimonio está invertido en activos fijos.

Este nivel de inmovilización indica una considerable inversión en infraestructura necesaria para sus operaciones, pero también señala la importancia de una gestión eficiente de estos activos para asegurar liquidez y flexibilidad financiera, la organización debe continuar monitoreando y evaluando su estructura de activos para mantener un equilibrio saludable entre activos inmovilizados y circulantes, apoyando así su estabilidad y crecimiento a largo plazo.

Indicador de Protección a la Inversión

La razón de protección a la inversión es de 3,34, lo que significa que el pasivo externo es superior al aporte de los socios.

Indicador de Protección a la Inversión al 31/Diciembre/2023

<i>Pasivo</i>	<i>Patrimonio</i>	<i>Indicador</i>
AUTORIDADES TRADICIONALES INDIGENAS DE COLOMBIA		
3.425.184.079,00	1.024.616.430,77	3,34

Un indicador de 3,34 significa que por cada peso de patrimonio, la entidad tiene \$3,34 en pasivos. Este ratio es una medida crítica de la carga de deuda sobre el patrimonio de la entidad.

En general, un indicador de protección a la inversión superior a 1 sugiere que la entidad tiene más pasivos que patrimonio, lo que puede indicar una dependencia significativa de financiamiento externo.

El análisis del indicador de protección a la inversión de las Autoridades Tradicionales Indígenas de Colombia al 31 de diciembre de 2023 revela un alto nivel de pasivos en relación con el patrimonio, con un ratio de 3,34, este alto apalancamiento sugiere una dependencia significativa de financiamiento externo, lo que aumenta el riesgo financiero de la entidad, es crucial que la entidad tome medidas para gestionar y reducir su nivel de deuda, fortalecer su patrimonio, y asegurar una gestión efectiva del flujo de caja para mantener la estabilidad financiera y apoyar su sostenibilidad a largo plazo.

Indicador de Protección al Pasivo

La empresa NO DISPONE de suficiente capital propio para proteger a sus acreedores, ya que por cada peso de los socios, hay una inversión de 0,3 pesos de los acreedores

Indicador de Protección al Pasivo al 31/Diciembre/2023

<i>Pasivo</i>	<i>Patrimonio</i>	<i>Indicador</i>
AUTORIDADES TRADICIONALES INDIGENAS DE COLOMBIA		
3.425.184.079,00	1.024.616.430,77	0,30

El análisis del indicador de protección al pasivo de las Autoridades Tradicionales Indígenas de Colombia al 31 de diciembre de 2023 revela una alta proporción de pasivos en comparación con el patrimonio, con un ratio de 0,30, este bajo nivel de patrimonio en relación con los pasivos indica un alto riesgo financiero y una posible falta de solvencia a largo plazo, es crucial que la entidad adopte medidas estratégicas para fortalecer su base patrimonial, reducir sus pasivos, y mejorar su gestión financiera para asegurar su estabilidad y sostenibilidad en el futuro.

Indicador de Liquidez Inmediata

Para el periodo al 31 de diciembre de 2023, la organización "Autoridades Tradicionales Indígenas de Colombia" presenta los siguientes datos financieros:

Activo Líquido: \$3.945.774.797,77

Pasivo Corriente: \$248.699.200,00

Utilizando estos datos, calculamos el indicador de liquidez inmediata:

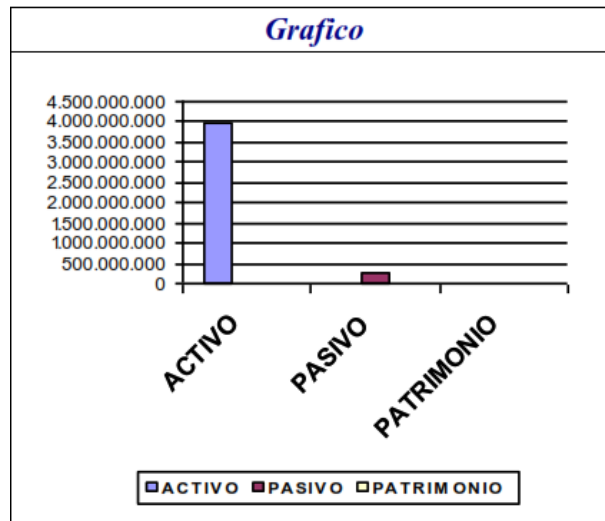
$$\text{Indicador de Liquidez Inmediata} = \frac{\text{Activo Líquido}}{\text{Pasivo Corriente}}$$

$$\text{Indicador de Liquidez Inmediata} = \frac{3.945.774.797,77}{248.699.200,00}$$

$$\text{Indicador de Liquidez Inmediata} = 15,87$$

Indicador de Liquidez Inmediata al 31/Diciembre/2023

<i>Activo Liquido</i>	<i>Pasivo Corriente</i>	<i>Indicador</i>
AUTORIDADES TRADICIONALES INDIGENAS DE COLOMBIA		
\$ 3.945.774.797,77	\$ 248.699.200,00	15,87



Este indicador nos muestra que la organización tiene un ratio de liquidez inmediata de 15,87. Esto significa que por cada unidad monetaria de pasivo corriente, la organización tiene \$15,87 en activos líquidos disponibles para cubrir sus obligaciones de corto plazo.

Un indicador de liquidez inmediata tan alto sugiere una sólida posición financiera en términos de liquidez, lo que indica que la organización tiene una capacidad considerable para hacer frente a sus deudas de corto plazo con sus activos líquidos disponibles, esto puede ser una señal positiva para los proveedores, acreedores y otros interesados en la salud financiera de la organización.

Indicador de Solidez

Para el periodo al 31 de diciembre de 2023, la organización "Autoridades Tradicionales Indígenas de Colombia" presenta los siguientes datos financieros:

Activo: \$4.449.800.509,77

Pasivo: \$3.425.184.079,00

Utilizando estos datos, calculamos el indicador de solidez:

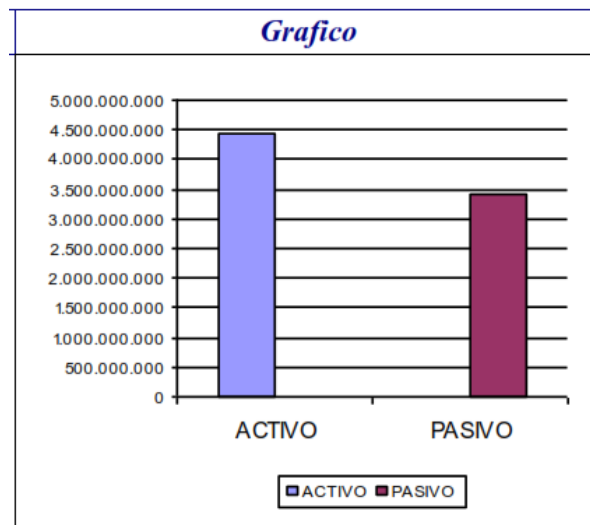
$$\text{Indicador de Solidez} = \frac{\text{Activo}}{\text{Pasivo}}$$

$$\text{Indicador de Solidez} = \frac{4.449.800.509,77}{3.425.184.079,00}$$

$$\text{Indicador de Solidez} = 1,30$$

Indicador de Solidez al 31/Diciembre/2023

<i>Activo</i>	<i>Pasivo</i>	<i>Indicador</i>
AUTORIDADES TRADICIONALES INDIGENAS DE COLOMBIA		
4.449.800.509,77	3.425.184.079,00	1,30



Este indicador nos muestra que la organización tiene un ratio de solidez de 1,30. Esto significa que por cada unidad monetaria de pasivo, la organización tiene \$1,30 en activos para respaldar sus obligaciones.

Un indicador de solidez superior a 1 indica que la organización tiene más activos que pasivos, lo que sugiere una posición financiera relativamente sólida, esto puede ser una señal positiva para los inversionistas y acreedores, ya que indica que la organización tiene una base de activos que supera sus obligaciones financieras, es importante tener en cuenta que un indicador de solidez por sí solo no proporciona una imagen completa de la salud financiera de una organización, otros factores, como la rentabilidad, la eficiencia operativa y la gestión del riesgo, también deben considerarse para una evaluación integral.